



ปัจจัยที่มีอิทธิพลต่อการตีพิมพ์ของวิทยุ : ศึกษาเฉพาะกรณี
ตำบลท่าเตื่อ อำเภอดอยเต่า จังหวัดเชียงใหม่



สารนิพนธ์นี้เป็นส่วนหนึ่งของการศึกษาตามหลักสูตรศาสตรมหาบัณฑิต
สาขาวิชาสังคมวิทยา
บัณฑิตวิทยาลัย มหาวิทยาลัยมหามกุฏราชวิทยาลัย
พุทธศักราช ๒๕๕๔

**FACTORS AFFECTING THE ALCOHOLIC DRINK OF THE
YOUTHS : A CASE STUDY OF THA DUEA SUB-DISTRICT,
DOI TAO DISTRICT, CHIANG MAI PROVINCE**



JUKKIT WONGTAWAT


**A THEMATIC PAPER SUBMITTED IN PARTIAL FULFILLMENT OF THE REQUIREMENTS
FOR THE DEGREE OF MASTER OF ARTS
DEPARTMENT OF SOCIOLOGY
GRADUATE SCHOOL
MAHAMAKUT BUDDHIST UNIVERSITY
B.E. 2554 (2011)**


หัวข้อสารนิพนธ์ : ปัจจัยที่มีอิทธิพลต่อการดื่มสุราของวัยรุ่น : ศึกษาเฉพาะกรณี ตำบลท่าเตื่อ
อำเภอคลองเตย จังหวัดเชียงใหม่
ชื่อนักศึกษา : จักรกฤษณ์ วงศ์เทเวศ
สาขาวิชา : สังคมวิทยา
อาจารย์ที่ปรึกษา : ดร. แสนย์ สายสุภลักษณ์
อาจารย์ที่ปรึกษาร่วม : ดร. ตระกูล ชำนาญ

บัณฑิตวิทยาลัย มหาวิทยาลัยมหามกุฏราชวิทยาลัย อนุมัติให้รับสารนิพนธ์นี้เป็นส่วนหนึ่ง
ของการศึกษาตามหลักสูตรศาสนศาสตรมหาบัณฑิต



..... คณบดีบัณฑิตวิทยาลัย
(พระครูปลัดสัมพิพัฒนวิริยาจารย์)


คณะกรรมการสอบสารนิพนธ์


..... ประธานกรรมการ
(พระครูปลัดสัมพิพัฒนวิริยาจารย์)


..... อาจารย์ที่ปรึกษา
(ดร. แสนย์ สายสุภลักษณ์)


..... อาจารย์ที่ปรึกษาร่วม
(ดร. ตระกูล ชำนาญ)


..... กรรมการ
(ผู้ช่วยศาสตราจารย์ (พิเศษ) ดร. สุกิจ ชัยมุสิก)


..... กรรมการ
(พระปลัด บุญธรรม บุญธรรมโม)

ลิขสิทธิ์ของบัณฑิตวิทยาลัย มหาวิทยาลัยมหามกุฏราชวิทยาลัย

Thematic Title : Factors Affecting the Alcoholic Drink of the Youths : A Case Study
of Tha Duea Sub-district, Doi Tao District, Chiang Mai Province

Student's Name : Jakkir wongtawat

Department : Sociology


Advisor : Dr. San Saisuphaluck


Co-Advisor : Dr. Trakoon Chamnan

Accepted by the Graduate School, Mahamakut Buddhist University in Partial
Fulfillment of the Requirements for the Master's Degree.



..... Dean of Graduate School
(Phrakhrupaladsampipattanaviriyajarn)


Thematic Committee


..... Chairman
(Phrakhrupaladsampipattanaviriyajarn)


..... Advisor
(Dr. San Saisuphaluck)


..... Co-Advisor
(Dr. Trakoon Chamnan)


..... Member
(Asst. (Emeritus) Prof. Dr. Sukit Chaimusik)


..... Member
(Phrapalad Boontham Puffiadharmo)

หัวข้อสารนิพนธ์	: ปัจจัยที่มีอิทธิพลต่อการดื่มสุราของวัยรุ่น : ศึกษาเฉพาะกรณี ตำบลท่าเตื่อ อำเภอดอยเต่า จังหวัดเชียงใหม่
ชื่อนักศึกษา	: จักรกฤษณ์ วงศ์เทเวศ
สาขาวิชา	: สังคมวิทยา
อาจารย์ที่ปรึกษา	: ดร. แสนย์ สายสุภลักษณ์
อาจารย์ที่ปรึกษาร่วม	: ดร. ตระกูล ชำนาญ
ปีการศึกษา	: 2553

บทคัดย่อ

สารนิพนธ์นี้มีวัตถุประสงค์ ดังนี้ 1) เพื่อศึกษาความคิดเห็นเกี่ยวกับปัจจัยที่มีอิทธิพลต่อการดื่มสุราของวัยรุ่น ตำบลท่าเตื่อ อำเภอดอยเต่า จังหวัดเชียงใหม่ 2) เพื่อเปรียบเทียบความคิดเห็นเกี่ยวกับปัจจัยที่มีอิทธิพลต่อการดื่มสุราของวัยรุ่นที่มี เพศ อายุ ระดับการศึกษา รายได้ต่อวันต่างกัน และ 3) เพื่อศึกษาข้อเสนอแนะเกี่ยวกับปัญหาและแนวทางแก้ไขปัจจัยที่มีการดื่มสุราของวัยรุ่น กลุ่มตัวอย่างที่ใช้ในการวิจัยครั้งนี้ คือ วัยรุ่น จำนวน 350 คน ใช้วิธีสุ่มแบบเป็นระบบ เครื่องมือที่ใช้ในการเก็บรวบรวมข้อมูล คือ แบบสอบถาม สถิติที่ใช้ในการวิจัย ได้แก่ ความถี่ ค่าร้อยละ ค่าเฉลี่ย ส่วนเบี่ยงเบนมาตรฐานและ ทดสอบค่าที (t-test) การทดสอบความแปรปรวนทางเดียว (One-Way ANOVA) ถ้าพบความแตกต่างอย่างมีนัยสำคัญทางสถิติที่สำคัญจะทดสอบความแตกต่างของค่าเฉลี่ยเป็นรายคู่ด้วยวิธีการของ Scheffe นำเสนอในรูปแบบตารางประกอบการบรรยาย

ผลการวิจัยพบว่า

- 1) ความคิดเห็นเกี่ยวกับปัจจัยที่มีอิทธิพลต่อการดื่มสุราของวัยรุ่น ตำบลท่าเตื่อ อำเภอดอยเต่า จังหวัดเชียงใหม่ โดยรวมอยู่ในระดับปานกลาง ทั้ง 2 ด้าน เมื่อพิจารณาเป็นรายด้านพบว่า ด้านสิ่งแวดล้อม มีค่าเฉลี่ยสูงสุด รองลงมา คือ ด้านสังคม ตามลำดับ
- 2) ผลการทดสอบสมมติฐานพบว่า วัยรุ่นที่มีรายได้ต่อวันต่างกันมีความคิดเห็นเกี่ยวกับปัจจัยที่มีอิทธิพลต่อการดื่มสุราไม่แตกต่างกัน ส่วนวัยรุ่นที่มีเพศ อายุ และระดับการศึกษาต่างกันมีความคิดเห็นเกี่ยวกับปัจจัยที่มีอิทธิพลต่อการดื่มสุราแตกต่างกันอย่างมีนัยสำคัญทางสถิติที่ระดับ 0.05
- 3) ปัญหาพบว่า ดื่มสุราเพราะอยากลอง สิ่งแวดล้อมเอื้ออำนวยในการดื่มสุราและหาซื้อง่าย
- 4) แนวทางแก้ไขพบว่า ควรมีการรณรงค์ให้วัยรุ่นงดดื่มสุรา ควรจัดให้มีสนามกีฬาเพื่อออกกำลังกายตอนเย็น

Thematic Title : **Factors Affecting the Alcoholic Drink of the Youths : A Case Study of Tha Duea Sub-district, Doi Tao District, Chiang Mai Province**

Student's Name : **Jukkit wongtawat**

Department : **Socology**

Advisor : **Dr. San Saisuphaluck**

Co-Advisor : **Dr. Trakoon Chamnan**

Academic Year : **B.E. 2553 (2010)**

ABSTRACT

The objectives of this thematic paper were as follows: 1) study opinions on the factors affecting the alcoholic drink of the youths in Tha Duea Sub-district, Doi Tao District, Chiang Mai Province, 2) to compare opinions on the factors affecting the alcoholic drink of the youths who differed in sex, age, level of education, and income, and 3) to study suggestions on the problems and solutions to the factors affecting the alcoholic drink of the youths. The research sampling subjects were 350 youths, selected by systematic random sampling. Tools for data collection were questionnaires; statistics for research work included frequency, percentage, mean, standard deviation, and t-test and F-test (One-Way ANOVA). If statistically significant difference was found, it would be tested in pair by means of Scheffe; the data analysis results were presented in descriptive tables.

The results of the research were as follows

1) The opinions on the factors affecting the alcoholic drink of the youths in Tha Duea Sub-district, Doi Tao District, Chiang Mai Province were generally rated at a medium level in the two aspects. When considering by aspect, it was found that the environment had the highest mean, followed by sociality, respectively.

2) The hypothesis test showed that the youths with difference in daily income did not differ in opinions on the factors affecting the alcoholic drink, while the youths who differed in sex, age, and level of education did differ in opinions on the factors affecting the alcoholic drink, with statistical significance at 0.05.

3) As regards the problems, it was found that the youths were attracted to alcoholic drink because they wanted to try; environment was conducive to drinking; and it was easy to buy alcoholic drink.

4) In view of the solutions, it was found that there should be a campaign on the youths refraining from alcoholic drink; sports playground should be provided for public evening exercises.



กิตติกรรมประกาศ

สารนิพนธ์ฉบับนี้ สำเร็จ ได้ด้วยความกรุณาจากอาจารย์ผู้ทรงคุณวุฒิและผู้เชี่ยวชาญหลายท่านที่ทำงานสารนิพนธ์ฉบับนี้บรรลุตามวัตถุประสงค์ ขอขอบคุณมหาวิทยาลัยมหามกุฏราชวิทยาลัย วิทยาเขตล้านนา ที่ให้สถานศึกษาค้ำค้ำ รวบรวมความรู้ต่าง ๆ ตลอดระยะเวลาที่ศึกษาเล่าเรียน

ขอกราบนมัสการ พระครูปลัดสัมพิพัฒน์วิริยาจารย์ คณบดีบัณฑิตวิทยาลัยที่ได้กรุณาเป็นประธานกรรมการสอบ และขอขอบพระคุณผู้ช่วยศาสตราจารย์(พิเศษ) ดร. สุกิจ ชัยมุสิก ที่ให้คำแนะนำ ตรวจสอบแก้ไขสารนิพนธ์ และขอขอบคุณคณะกรรมการสอบทุกท่านที่ได้ชี้แนะข้อบกพร่องในงานวิจัยเพื่อแก้ไขสารนิพนธ์ที่สมบูรณ์

ขอขอบพระคุณ ดร. แสนย์ สายศุภลักษณ์ ที่ปรึกษาหลักสูตรนิพนธ์ และขอขอบพระคุณ ดร. ตระกูล ชำนาญ ที่ปรึกษาร่วมสารนิพนธ์ ที่ได้เสียสละดูแลเอาใจใส่และให้ความเมตตาให้คำปรึกษาชี้แนะแนวทางจนทำให้สารนิพนธ์ฉบับนี้มีความสมบูรณ์ยิ่งขึ้น

ขอกราบนมัสการ พระปลัดบุญธรรม บุญธรรมโม และขอขอบพระคุณ ผู้ช่วยศาสตราจารย์เขียน วันทนีตระกูล ผู้ช่วยศาสตราจารย์อัครชัย ชัยแสง ผู้เชี่ยวชาญที่ได้กรุณาตรวจสอบเครื่องมือวิจัยในครั้งนี้ และขอขอบพระคุณอาจารย์ทุกรูป/ท่าน ที่ประสิทธิ์ประสาทวิชาความรู้ แนะนำแนวทางการเรียน ให้ข้อคิด กำลังใจในการเรียนจนประสบผลสำเร็จ

ขอขอบพระคุณกำนันผู้ใหญ่บ้าน ตำบลท่าเตื่อ อำเภอคอยเต่า จังหวัดเชียงใหม่ และวิทยุชุมชนท่าน ที่ได้กรุณาให้ความร่วมมือและอำนวยความสะดวกในการเก็บรวบรวมข้อมูลในการวิจัยครั้งนี้ และขอขอบพระคุณบัณฑิตวิทยาลัย วิทยาเขตล้านนา เจ้าหน้าที่ทุกท่านที่เป็นส่วนสำคัญในการจัดการเรียนการสอนให้ความช่วยเหลือตลอดการศึกษา

ผู้วิจัยขอขอบพระคุณ คุณพ่อ คุณแม่ และทุกคนในครอบครัวที่ทำให้กำลังใจและสนับสนุนจนสำเร็จการศึกษานี้ รวมถึงผู้ที่มีส่วนเกี่ยวข้องทุกท่านที่ไม่ได้กล่าวนาม ณ ที่นี้ และหวังเป็นอย่างยิ่งว่าสารนิพนธ์ฉบับนี้ คงเป็นประโยชน์ต่อผู้ที่สนใจศึกษาค้นคว้าต่อไป

จักรกฤษณ์ วงศ์เทเวศ

สารบัญ

	หน้า
บทคัดย่อภาษาไทย	ก
บทคัดย่อภาษาอังกฤษ	ข
กิตติกรรมประกาศ	ง
สารบัญ	จ
สารบัญตาราง	ช
สารบัญแผนภูมิ	ฉ
บทที่ 1 บทนำ	1
1.1 ความเป็นมาและความสำคัญของปัญหา	1
1.2 วัตถุประสงค์ของการวิจัย	3
1.3 สมมติฐานของการวิจัย	4
1.4 ขอบเขตของการวิจัย	4
1.5 ประโยชน์ที่คาดว่าจะได้รับ	5
1.6 คำนิยามศัพท์เฉพาะที่ใช้ในการวิจัย	5
บทที่ 2 เอกสารและงานวิจัยที่เกี่ยวข้อง	6
2.1 แนวคิดเกี่ยวกับวัยรุ่น	6
2.2 แนวคิดเกี่ยวกับการดื่มแอลกอฮอล์ในวัยรุ่น	13
2.3 แนวคิดเกี่ยวกับการรับรู้ของวัยรุ่น	14
2.4 แนวคิดเกี่ยวกับการขัดเกลาทางสังคมที่มีผลต่อการดื่มสุราของวัยรุ่น	17
2.5 แนวคิดเกี่ยวกับครอบครัว	19
2.6 ปัจจัยที่มีอิทธิพลต่อการดื่มสุรา	23
2.7 ประวัติความเป็นมาของตำบลท่าเตื่อ อำเภอดอยเต่า จังหวัดเชียงใหม่	24
2.8 งานวิจัยที่เกี่ยวข้อง	28
2.9 สรุปกรอบแนวคิดที่ใช้ในการวิจัย	33

บทที่ 3 วิธีดำเนินการวิจัย	34
3.1 ประชากรและกลุ่มตัวอย่าง	34
3.2 เทคนิควิธีการสุ่มตัวอย่าง	34
3.3 เครื่องมือที่ใช้ในการวิจัย	36
3.4 การสร้างและตรวจสอบคุณภาพเครื่องมือ	37
3.5 การเก็บรวบรวมข้อมูล	38
3.6 การวิเคราะห์ข้อมูลและประมวลผล	38
3.7 สถิติที่ใช้ในการวิจัย	39
บทที่ 4 ผลการวิเคราะห์ข้อมูล	40
4.1 สัญลักษณ์ที่ใช้ในการเสนอผลการวิเคราะห์ข้อมูล	40
4.2 ขั้นตอนการวิเคราะห์ข้อมูล	41
4.3 ผลการวิเคราะห์ข้อมูล	42
ตอนที่ 1 ปัจจัยส่วนบุคคลของผู้ตอบแบบสอบถาม	42
ตอนที่ 2 ปัจจัยที่มีอิทธิพลต่อการดื่มสุราของวัยรุ่น ตึกษาเฉพาะกรณีตำบล ท่าเตื่อ อำเภอดอยเต่า จังหวัดเชียงใหม่	44
ตอนที่ 3 การทดสอบสมมติฐาน	47
ตอนที่ 4 ข้อเสนอแนะเกี่ยวกับปัญหาและแนวทางแก้ไขปัจจัยที่มีอิทธิพลต่อ การดื่มสุราของวัยรุ่น ตำบลท่าเตื่อ อำเภอดอยเต่า จังหวัดเชียงใหม่	62
บทที่ 5 สรุปผล อภิปรายผล และข้อเสนอแนะ	64
5.1 สรุปผล	65
5.2 อภิปรายผล	66
5.3 ข้อเสนอแนะ	69
5.3.1 ข้อเสนอแนะเชิงนโยบาย	69
5.3.2 ข้อเสนอแนะเพื่อการวิจัย	69
บรรณานุกรม	71

	๗
ภาคผนวก	75
ภาคผนวก ก รายนามผู้ทรงคุณวุฒิตรวจสอบเครื่องมือ	76
ภาคผนวก ข หนังสือขอความอนุเคราะห์ผู้เชี่ยวชาญตรวจสอบเครื่องมือ	78
ภาคผนวก ค หนังสือขอความอนุเคราะห์เก็บรวบรวมข้อมูล	82
ภาคผนวก ง แบบสอบถาม	84
ภาคผนวก จ แบบวิเคราะห์ความเที่ยงตรงทางเนื้อหาของแบบสอบถาม (IOC)	90
ประวัติผู้วิจัย	94





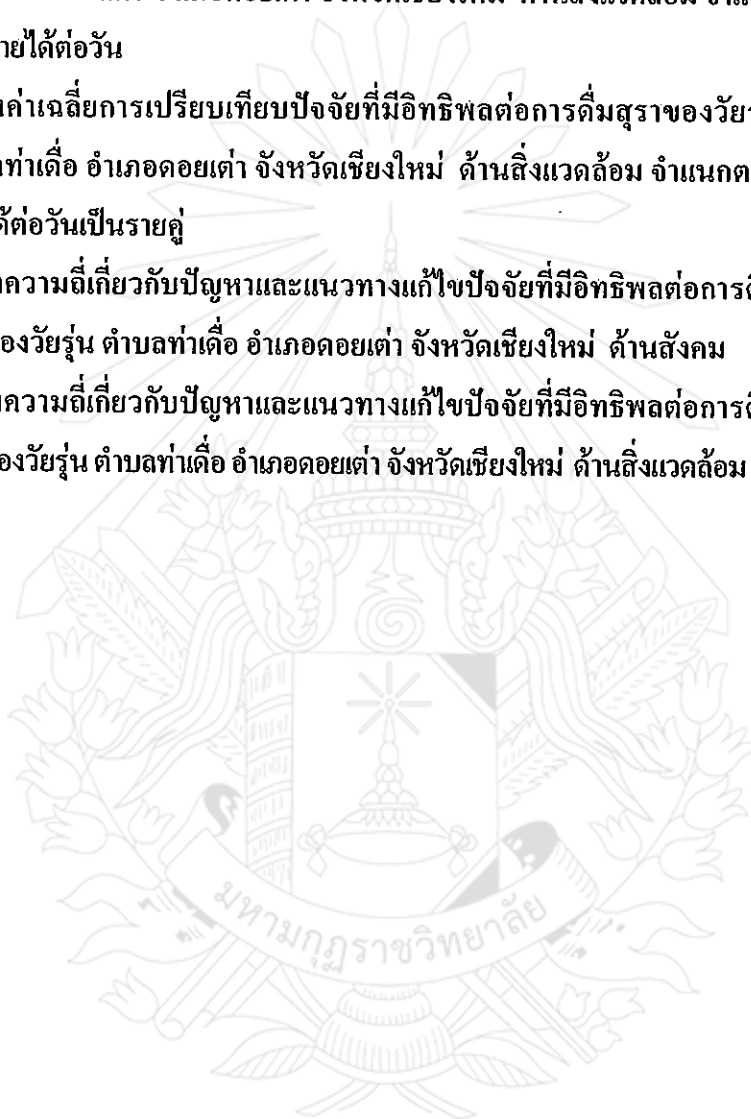
สารบัญตาราง

		หน้า
ตารางที่ 3.1	แสดงจำนวนประชากรและกลุ่มตัวอย่างวัยรุ่นในตำบลท่าเตื่อ อำเภอคอยเต่า จังหวัดเชียงใหม่	35
ตารางที่ 4.1	แสดงจำนวน และร้อยละของผู้ตอบแบบสอบถามจำแนกตามเพศ	42
ตารางที่ 4.2	แสดงจำนวน และร้อยละของผู้ตอบแบบสอบถามจำแนกตามอายุ	42
ตารางที่ 4.3	แสดงจำนวน และร้อยละของผู้ตอบแบบสอบถามจำแนกตามระดับการศึกษา	43
ตารางที่ 4.4	แสดงจำนวน และร้อยละของผู้ตอบแบบสอบถามจำแนกตามรายได้ต่อวัน	43
ตารางที่ 4.5	แสดงค่าเฉลี่ย (\bar{x}) และส่วนเบี่ยงเบนมาตรฐาน (S.D.) ปัจจัยที่มีอิทธิพลต่อการดื่มสุราของวัยรุ่น ตำบลท่าเตื่อ อำเภอคอยเต่า จังหวัดเชียงใหม่ โดยรวม	44
ตารางที่ 4.6	แสดงค่าเฉลี่ย (\bar{x}) และส่วนเบี่ยงเบนมาตรฐาน (S.D.) ปัจจัยที่มีอิทธิพลต่อการดื่มสุราของวัยรุ่น ตำบลท่าเตื่อ อำเภอคอยเต่า จังหวัดเชียงใหม่ ด้านสังคม	44
ตารางที่ 4.7	แสดงค่าเฉลี่ย (\bar{x}) และส่วนเบี่ยงเบนมาตรฐาน (S.D.) ปัจจัยที่มีอิทธิพลต่อการดื่มสุราของวัยรุ่น ตำบลท่าเตื่อ อำเภอคอยเต่า จังหวัดเชียงใหม่ ด้านสิ่งแวดล้อม	45
ตารางที่ 4.8	แสดงค่าเฉลี่ย (\bar{x}) และส่วนเบี่ยงเบนมาตรฐาน (S.D.) ปัจจัยที่มีอิทธิพลต่อการดื่มสุราของวัยรุ่น ตำบลท่าเตื่อ อำเภอคอยเต่า จังหวัดเชียงใหม่ โดยรวมทั้ง จำแนกตามเพศ	47
ตารางที่ 4.9	แสดงการเปรียบเทียบปัจจัยที่มีอิทธิพลต่อการดื่มสุราของวัยรุ่น ตำบลท่าเตื่อ อำเภอคอยเต่า จังหวัดเชียงใหม่ โดยรวม จำแนกตามเพศ	47
ตารางที่ 4.10	แสดงค่าเฉลี่ย (\bar{x}) และส่วนเบี่ยงเบนมาตรฐาน (S.D.) ปัจจัยที่มีอิทธิพลต่อการดื่มสุราของวัยรุ่น ตำบลท่าเตื่อ อำเภอคอยเต่า จังหวัดเชียงใหม่ ด้านสังคม จำแนกตามเพศ	48
ตารางที่ 4.11	แสดงการเปรียบเทียบปัจจัยที่มีอิทธิพลต่อการดื่มสุราของวัยรุ่น ตำบลท่าเตื่อ อำเภอคอยเต่า จังหวัดเชียงใหม่ ด้านสังคม จำแนกตามเพศ	48

ตารางที่ 4.12	แสดงค่าเฉลี่ย (\bar{x}) และส่วนเบี่ยงเบนมาตรฐาน (S.D.) ปัจจัยที่มีอิทธิพลต่อการดื่มสุราของวัยรุ่น ตำบลท่าเตื่อ อำเภอคอยเต่า จังหวัดเชียงใหม่ ด้านสิ่งแวดล้อมจำแนกตามเพศ	49
ตารางที่ 4.13	แสดงการเปรียบเทียบปัจจัยที่มีอิทธิพลต่อการดื่มสุราของวัยรุ่น ตำบลท่าเตื่อ อำเภอคอยเต่า จังหวัดเชียงใหม่ ด้านสิ่งแวดล้อมจำแนกตามเพศ	49
ตารางที่ 4.14	แสดงค่าเฉลี่ย (\bar{x}) และส่วนเบี่ยงเบนมาตรฐาน (S.D.) ปัจจัยที่มีอิทธิพลต่อการดื่มสุราของวัยรุ่น ตำบลท่าเตื่อ อำเภอคอยเต่า จังหวัดเชียงใหม่ โดยรวม จำแนกตามอายุ	50
ตารางที่ 4.15	แสดงการวิเคราะห์ค่าความแปรปรวนปัจจัยที่มีอิทธิพลต่อการดื่มสุราของวัยรุ่น ตำบลท่าเตื่อ อำเภอคอยเต่า จังหวัดเชียงใหม่ โดยรวม จำแนกตามอายุ	50
ตารางที่ 4.16	แสดงค่าเฉลี่ยการเปรียบเทียบปัจจัยที่มีอิทธิพลต่อการดื่มสุราของวัยรุ่น ตำบลท่าเตื่อ อำเภอคอยเต่า จังหวัดเชียงใหม่ โดยรวม จำแนกตามอายุเป็นรายคู่	51
ตารางที่ 4.17	แสดงค่าเฉลี่ย (\bar{x}) และส่วนเบี่ยงเบนมาตรฐาน (S.D.) ปัจจัยที่มีอิทธิพลต่อการดื่มสุราของวัยรุ่น ตำบลท่าเตื่อ อำเภอคอยเต่า จังหวัดเชียงใหม่ ด้านสังคม จำแนกตามอายุ	52
ตารางที่ 4.18	แสดงการวิเคราะห์ค่าความแปรปรวนปัจจัยที่มีอิทธิพลต่อการดื่มสุราของวัยรุ่น ตำบลท่าเตื่อ อำเภอคอยเต่า จังหวัดเชียงใหม่ ด้านสังคม จำแนกตามอายุ	52
ตารางที่ 4.19	แสดงค่าเฉลี่ย (\bar{x}) และส่วนเบี่ยงเบนมาตรฐาน (S.D.) ปัจจัยที่มีอิทธิพลต่อการดื่มสุราของวัยรุ่น ตำบลท่าเตื่อ อำเภอคอยเต่า จังหวัดเชียงใหม่ ด้านสิ่งแวดล้อม จำแนกตามอายุ	53
ตารางที่ 4.20	แสดงการวิเคราะห์ค่าความแปรปรวนปัจจัยที่มีอิทธิพลต่อการดื่มสุราของวัยรุ่น ตำบลท่าเตื่อ อำเภอคอยเต่า จังหวัดเชียงใหม่ ด้านสิ่งแวดล้อม จำแนกตามอายุ	53
ตารางที่ 4.21	แสดงค่าเฉลี่ยการเปรียบเทียบปัจจัยที่มีอิทธิพลต่อการดื่มสุราของวัยรุ่น ตำบลท่าเตื่อ อำเภอคอยเต่า จังหวัดเชียงใหม่ ด้านสิ่งแวดล้อม จำแนกตามอายุเป็นรายคู่	54

ตารางที่ 4.22	แสดงค่าเฉลี่ย (\bar{x}) และส่วนเบี่ยงเบนมาตรฐาน (S.D.) ปัจจัยที่มีอิทธิพลต่อการดื่มสุราของวัยรุ่น ตำบลท่าเตื่อ อำเภอคอยเต่า จังหวัดเชียงใหม่ โดยรวม จำแนกตามระดับการศึกษา	55
ตารางที่ 4.23	แสดงการเปรียบเทียบปัจจัยที่มีอิทธิพลต่อการดื่มสุราของวัยรุ่น ตำบลท่าเตื่อ อำเภอคอยเต่า จังหวัดเชียงใหม่ โดยรวม จำแนกตามระดับการศึกษา	55
ตารางที่ 4.24	แสดงค่าเฉลี่ย (\bar{x}) และส่วนเบี่ยงเบนมาตรฐาน (S.D.) ปัจจัยที่มีอิทธิพลต่อการดื่มสุราของวัยรุ่น ตำบลท่าเตื่อ อำเภอคอยเต่า จังหวัดเชียงใหม่ ด้านสังคม จำแนกตามระดับการศึกษา	56
ตารางที่ 4.25	แสดงการเปรียบเทียบปัจจัยที่มีอิทธิพลต่อการดื่มสุราของวัยรุ่น ตำบลท่าเตื่อ อำเภอคอยเต่า จังหวัดเชียงใหม่ ด้านสังคม จำแนกตามระดับการศึกษา	56
ตารางที่ 4.26	แสดงค่าเฉลี่ย (\bar{x}) และส่วนเบี่ยงเบนมาตรฐาน (S.D.) ปัจจัยที่มีอิทธิพลต่อการดื่มสุราของวัยรุ่น ตำบลท่าเตื่อ อำเภอคอยเต่า จังหวัดเชียงใหม่ ด้านสิ่งแวดล้อม จำแนกตามระดับการศึกษา	57
ตารางที่ 4.27	แสดงการเปรียบเทียบปัจจัยที่มีอิทธิพลต่อการดื่มสุราของวัยรุ่น ตำบลท่าเตื่อ อำเภอคอยเต่า จังหวัดเชียงใหม่ ด้านสิ่งแวดล้อม จำแนกตามระดับการศึกษา	57
ตารางที่ 4.28	แสดงค่าเฉลี่ย (\bar{x}) และส่วนเบี่ยงเบนมาตรฐาน (S.D.) ปัจจัยที่มีอิทธิพลต่อการดื่มสุราของวัยรุ่น ตำบลท่าเตื่อ อำเภอคอยเต่า จังหวัดเชียงใหม่ โดยรวม จำแนกตามรายได้ต่อวัน	58
ตารางที่ 4.29	แสดงการวิเคราะห์ค่าความแปรปรวนปัจจัยที่มีอิทธิพลต่อการดื่มสุราของวัยรุ่น ตำบลท่าเตื่อ อำเภอคอยเต่า จังหวัดเชียงใหม่ โดยรวม จำแนกตามรายได้ต่อวัน	58
ตารางที่ 4.30	แสดงค่าเฉลี่ย (\bar{x}) และส่วนเบี่ยงเบนมาตรฐาน (S.D.) ปัจจัยที่มีอิทธิพลต่อการดื่มสุราของวัยรุ่น ตำบลท่าเตื่อ อำเภอคอยเต่า จังหวัดเชียงใหม่ ด้านสังคม จำแนกตามรายได้ต่อวัน	59
ตารางที่ 4.31	แสดงการวิเคราะห์ค่าความแปรปรวนปัจจัยที่มีอิทธิพลต่อการดื่มสุราของวัยรุ่น ตำบลท่าเตื่อ อำเภอคอยเต่า จังหวัดเชียงใหม่ ด้านสังคม จำแนกตามรายได้ต่อวัน	59

- ตารางที่ 4.32 แสดงค่าเฉลี่ย (\bar{x}) และส่วนเบี่ยงเบนมาตรฐาน (S.D.) ปัจจัยที่มีอิทธิพลต่อการดื่มสุราของวัยรุ่น ตำบลท่าเตื่อ อำเภอดอยเต่า จังหวัดเชียงใหม่ ด้านสิ่งแวดล้อม จำแนกตามรายได้ต่อวัน 60
- ตารางที่ 4.33 แสดงการวิเคราะห์ค่าความแปรปรวนปัจจัยที่มีอิทธิพลต่อการดื่มสุราของวัยรุ่น ตำบลท่าเตื่อ อำเภอดอยเต่า จังหวัดเชียงใหม่ ด้านสิ่งแวดล้อม จำแนกตามรายได้ต่อวัน 60
- ตารางที่ 4.34 แสดงค่าเฉลี่ยการเปรียบเทียบปัจจัยที่มีอิทธิพลต่อการดื่มสุราของวัยรุ่น ตำบลท่าเตื่อ อำเภอดอยเต่า จังหวัดเชียงใหม่ ด้านสิ่งแวดล้อม จำแนกตามรายได้ต่อวันเป็นรายคู่ 61
- ตารางที่ 4.35 แสดงความถี่เกี่ยวกับปัญหาและแนวทางแก้ไขปัจจัยที่มีอิทธิพลต่อการดื่มสุราของวัยรุ่น ตำบลท่าเตื่อ อำเภอดอยเต่า จังหวัดเชียงใหม่ ด้านสังคม 62
- ตารางที่ 4.36 แสดงความถี่เกี่ยวกับปัญหาและแนวทางแก้ไขปัจจัยที่มีอิทธิพลต่อการดื่มสุราของวัยรุ่น ตำบลท่าเตื่อ อำเภอดอยเต่า จังหวัดเชียงใหม่ ด้านสิ่งแวดล้อม 63



สารบัญแผนภูมิ

แผนภูมิที่ 2.1 แสดงสรุปกรอบแนวคิดที่ใช้ในการวิจัย



บทที่ 1

บทนำ

1.1 ความเป็นมาและความสำคัญของปัญหา

การดื่มสุราเป็นปัญหาที่สำคัญเป็นผลมาจากประเทศไทยของเราเป็นประเทศที่ก้าวเข้าสู่การเปลี่ยนแปลงโครงสร้างทางสังคมอย่างมาก โดยเริ่มจากการเปลี่ยนแปลงโครงสร้างทางสังคมจากสังคมชนบทเป็นสังคมเมือง โครงสร้างของครอบครัวเปลี่ยนจากครอบครัวขยายเป็นครอบครัวเดี่ยว ซึ่งมีผลกระทบโดยตรงกับพฤติกรรมกรรมการดื่มสุราของวัยรุ่น เนื่องจากบุคคลต้องมีชีวิตที่แข่งกับเวลา ต่างคนต่างอยู่ เด็กหรือสมาชิกในครอบครัวขาดความอบอุ่น พ่อแม่ไม่มีเวลาเอาใจใส่ดูแลลูกเท่าที่ควร จึงหันมาดื่มสุรากับเพื่อนเพราะมีเวลากับเพื่อนเป็นส่วนใหญ่ ส่งผลให้สุขภาพเสื่อมโทรมส่งผลกระทบต่อคนในหมู่บ้านที่เสียงดัง โดยที่วัยรุ่นเป็นวัยที่มีการเปลี่ยนแปลงในด้านต่าง ๆ เช่น ร่างกาย อารมณ์ และสังคม เป็นวัยหัวเลี้ยวหัวต่อของชีวิต ความรู้สึกต่อสิ่งต่าง ๆ เป็นไปอย่างรุนแรง มีความอยากรู้อยากเห็นอยากทดลองสิ่งใหม่ ๆ ขาดความยับยั้งชั่งใจ จึงทำให้เกิดการกระทำความคิดได้ง่าย การกระทำความผิดของวัยรุ่น เป็นปัญหาสำคัญที่ประสบในทุกสังคม โดยเฉพาะปัญหาการดื่มสุรา ซึ่งนับวันจะเพิ่มปริมาณ และความรุนแรงมากขึ้นตามสภาพของสังคม จนนำไปสู่ปัญหาอาชญากรรมตามมา เช่น ลักขโมย เครื่องดื่มประเภทสุรา มีเบียร์ บรันดี ไวน์ วิสกี้ สุราชนิดต่างๆ รวมถึงกระแษ อนุสาว สาโท สมาคมผู้บริโภคแห่งปีนัง (Consumer's Association of Penang) ระบุว่าเห็นโทษ พิษภัยจากการดื่มเหล้า แสดงว่าเรามีความเห็นที่สุรา มีโทษ ทั้งๆ ที่ไม่ว่าประเทศใดยอมรับว่าสุราเป็นของมีนเมาที่มีโทษ แต่ประชาชนของทุกประเทศก็ว่าได้ไม่ค่อยจะตระหนักถึงอันตรายที่จะเกิดขึ้น จากการที่พวกเขาำตัวเองเข้าสู่วังวนของแอลกอฮอล์ คนพวกนี้ใช้จ่ายเงินเพื่อทำลายสุขภาพมากกว่าเพื่อดูแลรักษาสุขภาพทำลายชาติโดยแอบแฝง เงินไหลออกนอกประเทศเพราะซื้อสุราต่างประเทศ เจ็บป่วยสิ้นเปลืองยาและหมอ ทั้งตัวเองก็หย่อนสมรรถภาพในการทำงาน อันจะเป็นพลังของประเทศชาติ บางคนก่ออาชญากรรมเพราะความมีนเมาอีกด้วยการดื่มสุรายังไม่อาจพิสูจน์ได้ว่าเป็นตัวการที่ทำให้เกิดการกระทำผิด แต่จากการศึกษาอาจจะกล่าวได้ว่า ส่วนหนึ่งของอาชญากรรมเกิดจากการดื่มสุราจนเมามา โดยดูจากการที่คนฆ่ากันตายด้วยสาเหตุเพียงเล็กน้อย เช่น มองตากัน กระทบไหล่กัน เป็นต้น แต่ก็ไม่ได้หมายความว่า คนที่ดื่มสุราจนเมามาจะต้องก่อคดีอาชญากรรมเสมอ แต่พอจะกล่าวได้ว่าการดื่มเข้าไปมากๆ จะทำให้บุคลิกภาพเสีย ขาด

ความควบคุมและรับผิดชอบ สุราจึงเป็นเครื่องมือที่ประกอบอาชญากรรมได้ง่าย แต่ก็ไม่อาจกล่าวได้เต็มที่ว่า เป็นปัจจัยสำคัญที่ก่อให้เกิดคดีอาชญากรรม

ปัจจุบันวัยรุ่นในตำบลท่าเตื่อ อำเภอคอยเต่า จังหวัดเชียงใหม่ ได้มีพฤติกรรมในการดื่มสุรา หลังเลิกเรียนมากขึ้นเรื่อย ๆ เพราะไม่มีกิจกรรมให้ทำ จึงหันมาจับกลุ่มดื่มสุรา เป็นเรื่องปกติทั่วไป ทำให้เกิดปัญหาทางด้านครอบครัวตามมา ทำให้คนในหมู่บ้านเกิดความกลัวหรือไปมีปัญหากับวัยรุ่นกลุ่มนี้ อย่างไรก็ตามปัญหาต่าง ๆ ที่เกิดจากการดื่มสุราก็ยังคงมีอยู่และนับวันก็ยังมีมากขึ้น ซึ่งแม้รัฐบาลจะให้ความสำคัญและรณรงค์กันมากขึ้น ก็ยังไม่ครอบคลุมเพียงพอจนถึง วัยรุ่นในตำบลท่าเตื่อ อำเภอคอยเต่า จังหวัดเชียงใหม่

ผลกระทบต่อครอบครัวและชุมชนในด้านสังคม พบว่า ร้อยละ 70 เป็นสาเหตุของการกระทำรุนแรงในสังคม เช่น การฆาตกรรมเด็ก การทารุณกรรมเด็กและคู่สมรสจากการรายงานของกรมอนามัยโลก พบว่าการติดสุราเป็นปัญหาสาธารณสุขที่สำคัญในเขตเอเชียตะวันออกเฉียงใต้ ซึ่งเป็นอุปสรรคในการพัฒนาเศรษฐกิจ และสังคม เนื่องจากประชากรส่วนใหญ่มีฐานะยากจนมีการใช้สุราในครอบครัว รายได้ของครอบครัวจึงหมดไปกับการซื้อสุรา ดังจะเห็น การเก็บภาษีสรรพสามิตในปี 2549 ยอดเก็บภาษีสุราอยู่ที่ 18,135 ล้านบาท ข้อมูล WHO ปี 2544 ระบุว่าคนไทยครองแชมป์ (จีมา) อันดับ 5 ของโลก รองจากประเทศยูกันดา ลักเซมเบิร์ก สาธารณรัฐเช็ก ไอร์แลนด์ และประเทศไทย มีอัตราการดื่มเฉลี่ยคนละ 13.59 ลิตรต่อปี และยิ่งไปกว่านี้ เมื่อปี พ.ศ. 2544 คนไทยอายุ 15 ปี ขึ้นไป ดื่มเหล้ามากถึง 15.3 ล้านคน ในจำนวนนี้เป็นหญิง 2.3 ล้านคน ข้อมูลบริโภครวมปี 125,000 ล้านคน และสถิติกระทรวงสาธารณสุขปี พ.ศ. 2550 สาเหตุการป่วยในยาเสพติด อันดับ 1 แอมฟตามีน อันดับ 2 สุรา คิดเป็นร้อยละ 26.45 คน¹ ถึงแม้การดื่มสุราจะก่อให้เกิดผลกระทบต่าง ๆ มากมายดังกล่าวมาแล้ว แต่ประชาชนก็ยังนิยมดื่มสุรากันอย่างแพร่หลายจึงอาจกล่าวได้ว่าการดื่มสุราเป็นปัญหาสังคมอีกปัญหาหนึ่ง จึงให้ทุกคนช่วยกันแก้ไขปัญหานี้ร่วมกัน เพื่อลดจำนวนประชากรที่ดื่มหรือติดสุราเพิ่มขึ้น² “ประกอบกับสุราเมื่อดื่มบ่อยครั้งติดต่อกันอาจทำให้ดื่มจนติดเป็นนิสัย ในที่สุดไม่สามารถควบคุมการดื่มได้ ถ้าหยุดดื่มจะมีการขาดสุราคือ เกิดอาการทางกาย เช่นมือสั่น ปากแห้ง มีไข้ ม่านตาขยาย มีอาการชัก คลื่นไส้อาเจียน เบื่ออาหาร ส่วนอาการทาง

¹น.พ.ปราชญ์ บุญวงศ์วิโรจน์, ข้อมูลแก่สื่อมวลชน เพื่อให้สังคมตระหนักถึงปัญหาสุราสำรวจล่าสุดเมื่อปี 2544, (อค์สำเนา).

²กานูพงศ์ จิตะสมบัติ, ปัจจัยที่มีอิทธิพลต่อการดื่มและติดสุรา, (ภาควิชาจิตเวชศาสตร์ : มหาวิทยาลัยเชียงใหม่, 2535), หน้า 245.

จิตใจ ได้แก่ หงุดหงิด อยู่ไม่สุข ฝันร้าย ประสาทหลอนและความจำเสื่อม³ อาการที่เกิดขึ้นทำให้ผู้ติดสุราทนต่อความทุกข์ทรมานไม่ได้ต้องกลับไปดื่มสุราอีก จึงยากที่จะเลิกดื่มได้อย่างเด็ดขาด ดังจะเห็นได้ว่าสถิติสถานีตำรวจภูธรอำเภอคอยเต่า ได้มีการสรุปสถิติการก่ออาชญากรรมในพื้นที่พบว่า อันดับ 1 คือ ทะเลาะวิวาท อันดับ 2 ยาเสพติด อันดับ 3 ชิงทรัพย์ จากการศึกษาและสอบถามไปยังผู้ในส่วนเกี่ยวข้องในพื้นที่ พบว่า คดีทะเลาะวิวาทส่วนใหญ่มีเหตุมาจากการดื่มสุราจนมีเมมาครองสติไม่อยู่ จึงเกิดการทะเลาะวิวาท และส่วนใหญ่เป็นการจับกุมในช่วงเทศกาล ดังเช่น เทศกาลสงกรานต์ ที่ผ่านมายังจับกุมวัยรุ่นที่ทะเลาะวิวาทกัน 36 ราย ในช่วงเวลาเพียง 1 คืน และใน 36 คนมี 32 รายที่มีอาการเมมาจึงอาจเป็นสาเหตุการเกิดคดีทะเลาะวิวาท จนนำไปสู่ปัญหาสังคมในพื้นที่ตามมามากมาย ฉะนั้นผู้ที่อยู่ใกล้ชิดบุตรหลานวัยรุ่นต้องช่วยกันดูแลพฤติกรรมเพราะจะเป็นวัยที่อยากรู้อยากลอง และคิดเพื่อนเมื่ออยู่ในกลุ่มเพื่อนที่มีพฤติกรรมดื่มสุราก็จะชักชวนกันดื่ม จึงเป็นผลให้ผู้วิจัยสนใจที่จะศึกษาปัจจัยพฤติกรรมการดื่มสุรา และความสัมพันธ์ระหว่างปัจจัยส่วนบุคคลกับพฤติกรรมการดื่มสุราของวัยรุ่น ตำบลท่าเตื่อ อำเภอคอยเต่า จังหวัดเชียงใหม่ เพื่อเป็นประโยชน์ต่อผู้ที่มีส่วนเกี่ยวข้องกับวัยรุ่น ทั้งผู้ปกครอง ผู้บริหารสถานศึกษาเพื่อป้องกันปัญหาที่จะเกิดขึ้นกับวัยรุ่นในการปกครองทั้งการติดสุรา ซึ่งเป็นบ่อเกิดปัญหาสังคมในอนาคต

ผู้วิจัยสนใจที่จะศึกษาปัจจัยที่มีอิทธิพลต่อการดื่มสุราของวัยรุ่น ตำบลท่าเตื่อ อำเภอคอยเต่า จังหวัดเชียงใหม่ ทั้งนี้เพราะวัยรุ่นส่วนใหญ่ เป็นวัยหัวเลี้ยวหัวต่อของชีวิต และเป็นอนาคตของประเทศ เมื่อเกิดผลกระทบจากการดื่มสุรา ที่ตามมามากมายจะส่งผลกระทบต่อความเสียหายแก่ชุมชนและครอบครัว ผู้วิจัยจึงสนใจที่จะศึกษาหาทางแนวทางในการแก้ปัญหาปัจจัยที่มีอิทธิพลต่อการดื่มสุราของวัยรุ่น โดยหวังผลที่ได้จากการศึกษาในครั้งนี้ เพื่อนำผลที่ได้ไปสู่การแก้ปัญหาในชุมชน สังคม และครอบครัวได้ต่อไป

1.2 วัตถุประสงค์ของการวิจัย

1.2.1 เพื่อศึกษาความคิดเห็นเกี่ยวกับปัจจัยที่มีอิทธิพลต่อการดื่มสุราของวัยรุ่น ตำบลท่าเตื่อ อำเภอคอยเต่า จังหวัดเชียงใหม่

1.2.2 เพื่อเปรียบเทียบความคิดเห็นเกี่ยวกับปัจจัยที่มีอิทธิพลต่อการดื่มสุราของวัยรุ่นที่มีเพศ อายุ ระดับการศึกษา และรายได้ต่างกัน

³สุพัฒน์ ธีรเวชเจริญชัย, ยาและสารเสพติดให้โทษ, (กรุงเทพมหานคร : โรงพิมพ์ไทยวัฒนาพานิช, 2541), หน้า 56.

1.2.3 เพื่อศึกษาข้อเสนอแนะเกี่ยวกับปัญหาและแนวทางแก้ไขปัจจัยที่มีอิทธิพลต่อการดื่มสุราของวัยรุ่น ตำบลท่าเตื่อ อำเภอคอยเต่า จังหวัดเชียงใหม่

1.3 สมมติฐานของการวิจัย

1.3.1 วัยรุ่นที่มีเพศต่างกันมีความคิดเห็นเกี่ยวกับปัจจัยที่มีอิทธิพลต่อการดื่มสุราของวัยรุ่นแตกต่างกัน

1.3.2 วัยรุ่นที่มีอายุต่างกันมีความคิดเห็นเกี่ยวกับปัจจัยที่มีอิทธิพลต่อการดื่มสุราของวัยรุ่นแตกต่างกัน

1.3.3 วัยรุ่นที่มีระดับการศึกษาต่างกันมีความคิดเห็นเกี่ยวกับปัจจัยที่มีอิทธิพลต่อการดื่มสุราของวัยรุ่นแตกต่างกัน

1.3.4 วัยรุ่นที่มีรายได้ต่อวันต่างกันมีความคิดเห็นเกี่ยวกับปัจจัยที่มีอิทธิพลต่อการดื่มสุราของวัยรุ่นแตกต่างกัน

1.4 ขอบเขตของการวิจัย

การศึกษาครั้งนี้ เรื่อง “ปัจจัยที่มีอิทธิพลต่อการดื่มสุราของวัยรุ่น : ศึกษาเฉพาะกรณี ตำบลท่าเตื่อ อำเภอคอยเต่า จังหวัดเชียงใหม่” เป็นการวิจัยเชิงปริมาณ ผู้วิจัยได้กำหนดขอบเขตของการศึกษาวิจัยไว้ ดังนี้

1.4.1 ขอบเขตด้านประชากร

ได้แก่ วัยรุ่นในตำบลท่าเตื่อ อำเภอคอยเต่า จังหวัดเชียงใหม่ ที่มีอายุตั้งแต่ 14-19 ปี จำนวน 2,805 คน

1.4.2 ขอบเขตด้านเนื้อหา

ได้แก่ ปัจจัยที่มีอิทธิพลต่อการดื่มสุราของวัยรุ่น : ศึกษาเฉพาะกรณี ตำบลท่าเตื่อ อำเภอคอยเต่า จังหวัดเชียงใหม่ มี 2 ด้าน คือ 1) ด้านสังคม 2) ด้านสิ่งแวดล้อม

1.4.3 ขอบเขตด้านพื้นที่

ได้แก่ ตำบลท่าเตื่อ อำเภอคอยเต่า จังหวัดเชียงใหม่

1.5 ประโยชน์ที่คาดว่าจะได้รับ

1.5.1 ทำให้ทราบความคิดเห็นเกี่ยวกับปัจจัยที่มีอิทธิพลต่อการดื่มสุราของวัยรุ่น ตำบลท่าเตื่อ อำเภอดอยเต่า จังหวัดเชียงใหม่

1.5.2 ทำให้ทราบผลการเปรียบเทียบความคิดเห็นเกี่ยวกับปัจจัยที่มีอิทธิพลต่อการดื่มสุราของวัยรุ่นที่มีเพศ อายุ ระดับการศึกษา และรายได้ต่างกัน

1.5.3 ทำให้ทราบข้อเสนอแนะเกี่ยวกับปัญหาและแนวทางแก้ไขปัจจัยที่มีอิทธิพลต่อการดื่มสุราของวัยรุ่น ตำบลท่าเตื่อ อำเภอดอยเต่า จังหวัดเชียงใหม่

1.5.4 ทำให้ทราบข้อมูลเพื่อนำไปปรับใช้หรือป้องกันการดื่มสุราของวัยรุ่นในตำบลท่าเตื่อ อำเภอดอยเต่า จังหวัดเชียงใหม่

1.6 คำนิยามศัพท์เฉพาะที่ใช้ในการวิจัย

ปัจจัย หมายถึง เหตุผลชักนำหรือเป็นตัวกระตุ้นให้วัยรุ่นดื่มสุรา

ปัจจัยที่มีอิทธิพลต่อการดื่มสุรา หมายถึง ความคิดเห็นเกี่ยวกับปัจจัยที่มีผลต่อการดื่มสุราของวัยรุ่นในตำบลท่าเตื่อ อำเภอดอยเต่า จังหวัดเชียงใหม่ มี 2 ด้าน คือ 1) ด้านสังคม 2) ด้านสิ่งแวดล้อม

1) ด้านสังคม หมายถึง วัยรุ่นที่อยู่รวมกัน มีความสัมพันธ์กัน ระหว่างบุคคลกับกลุ่มสังคมที่มีผลต่อการดื่มสุราของวัยรุ่นที่มีผลต่อการดื่มสุราในตำบลท่าเตื่อ อำเภอดอยเต่า จังหวัดเชียงใหม่

2) ด้านสิ่งแวดล้อม หมายถึง สภาพแวดล้อมที่ทำให้เกิดการดื่มสุรา ในตำบลท่าเตื่อ อำเภอดอยเต่า จังหวัดเชียงใหม่

สุรา หมายถึง เครื่องดื่มที่กินเข้าไปแล้วเมา เช่น เหล้า น้ำเมาทุกชนิด

วัยรุ่น หมายถึง วัยที่มีอายุประมาณ 14-19 ปี ในตำบลท่าเตื่อ อำเภอดอยเต่า จังหวัดเชียงใหม่

เพศ หมายถึง เพศของผู้ตอบแบบสอบถามสำหรับสารนิพนธ์ฉบับนี้แบ่งเป็น 2 เพศ คือ

1) เพศหญิง และ 2) เพศชาย

อายุ หมายถึง อายุของผู้ตอบแบบสอบถามสำหรับสารนิพนธ์ฉบับนี้ แบ่งเป็น 6 กลุ่ม คือ

1) 14 ปี, 2) 15 ปี, 3) 16 ปี, 4) 17 ปี, 5) 18 ปี และ 6) 19 ปี

ระดับการศึกษา หมายถึง ระดับการศึกษาของผู้ตอบแบบสอบถามสำหรับสารนิพนธ์ฉบับนี้แบ่งเป็น 2 กลุ่ม คือ 1) มัธยมศึกษาต้นตอน และ 2) มัธยมศึกษาตอนปลาย

รายได้ต่อวัน หมายถึง รายได้ต่อวันของผู้ตอบแบบสอบถามสำหรับสารนิพนธ์ฉบับนี้ แบ่งเป็น 3 กลุ่ม คือ 1) ต่ำกว่า 50 บาท, 2) 51-100 บาท และ 3) มากกว่า 100 บาท

บทที่ 2

เอกสารและงานวิจัยที่เกี่ยวข้อง

การวิจัยครั้งนี้เป็นการศึกษา เรื่อง ปัจจัยที่มีอิทธิพลต่อการดื่มสุราของวัยรุ่น : ศึกษาเฉพาะกรณี ตำบลท่าเตื่อ อำเภอคอยเต่า จังหวัดเชียงใหม่ เพื่อให้การวิจัยครั้งนี้บรรลุผลตามวัตถุประสงค์ที่กำหนดไว้ผู้วิจัยได้ดำเนินการศึกษาวิจัยตามหัวข้อต่อไปนี้

- 2.1 แนวคิดเกี่ยวกับวัยรุ่น
- 2.2 แนวคิดเกี่ยวกับการดื่มแอลกอฮอล์ในวัยรุ่น
- 2.3 แนวคิดเกี่ยวกับการรับรู้ของวัยรุ่น
- 2.4 แนวคิดเกี่ยวกับการขัดเกลาทางสังคมที่มีผลต่อการดื่มสุราของวัยรุ่น
- 2.5 แนวคิดเกี่ยวกับครอบครัว
- 2.6 ปัจจัยที่มีอิทธิพลต่อการดื่มสุรา
- 2.7 ประวัติความเป็นมาของตำบลท่าเตื่อ อำเภอคอยเต่า จังหวัดเชียงใหม่
- 2.8 งานวิจัยที่เกี่ยวข้อง
- 2.9 สรุปกรอบแนวคิดที่ใช้ในการวิจัย

2.1 แนวคิดเกี่ยวกับวัยรุ่น

2.1.1 ความหมายของวัยรุ่น

พจนานุกรม ฉบับราชบัณฑิตยสถาน ได้ให้ความหมายของ “วัยรุ่น” ไว้ว่า วัยที่มีอายุประมาณ 13-19 ปี¹

¹ราชบัณฑิตยสถาน, พจนานุกรม ฉบับราชบัณฑิตยสถาน พุทธศักราช 2542, (กรุงเทพมหานคร : นานมีบุ๊คส์พับลิเคชันส์, 2546), หน้า 1062.

สุชา จันทร์เอม ได้ให้ความหมายของวัยรุ่น หมายถึง “การเจริญเติบโตไปสู่วุฒิภาวะและเป็นช่วงวัยที่กำลังพัฒนาจากความเป็นเด็กไปสู่ความเป็นผู้ใหญ่โดยจะเกิดการเปลี่ยนแปลงทั้งทางด้านร่างกาย สติปัญญา อารมณ์ และสังคม”²

ศรีเรือง แก้วกังวาน กล่าวถึงวัยรุ่นว่า “เป็นวัยที่อยู่ในช่วงระยะคาบเกี่ยวระหว่างความเป็นเด็กต่อเนื่องกับความเป็นผู้ใหญ่ มีความอ่อนไหว ทำให้เกิดปัญหาต่าง ๆ ได้ง่าย เรียกได้ว่าเป็นวัยวิกฤต เนื่องจากวัยนี้มีการเปลี่ยนแปลงพัฒนาการทั้งทางด้านร่างกาย จิตใจ อารมณ์ สังคม และสติปัญญา จากวัยเด็กไปสู่วัยผู้ใหญ่”³

วรารักษ์ ตระกูลสถิตย์ กล่าวว่า “วัยรุ่นเป็นวัยที่จะเริ่มเป็นหนุ่มสาวเป็นช่วงวัยหัวเลี้ยวหัวต่อของชีวิต เป็นวัยอายุขุมแถม เนื่องจากว่าวัยนี้ร่างกายมีการเปลี่ยนแปลงมีการพัฒนาการจากวัยเด็กเป็นวัยผู้ใหญ่ นอกจากการเปลี่ยนแปลงภายในร่างกายแล้วในด้านจิตใจ อารมณ์ สังคม และสติปัญญาก็มีการเปลี่ยนแปลงอย่างรวดเร็ว จนบางครั้งอาจทำให้วัยรุ่นบางคนมีปัญหาในการปรับตัวได้”⁴

สรุปได้ว่า วัยรุ่น หมายถึง เป็นช่วงชีวิตของบุคคลที่พัฒนาจากเด็กไปเป็นผู้ใหญ่อย่างสมบูรณ์ มีอายุระหว่าง 10-19 ปี เป็นระยะหัวเลี้ยวหัวต่อของชีวิตระหว่างความเป็นเด็กและความเป็นผู้ใหญ่ โดยมีการเปลี่ยนแปลงของพัฒนาการทุกด้านทั้งทางด้านร่างกาย จิตใจ อารมณ์ สังคม และสติปัญญา ซึ่งถือว่าช่วงชีวิตนี้เป็นระยะวิกฤตของชีวิต เนื่องจากเป็นช่วงระยะเวลาที่มีความสับสนทางจิตใจมากกว่าวัยอื่น ๆ

2.1.2 พัฒนาการด้านต่าง ๆ ของวัยรุ่น

วัยรุ่นเป็นช่วงของการเปลี่ยนวัย เป็นระยะหัวเลี้ยวหัวต่อที่เปลี่ยนจากความเป็นเด็กไปสู่ความเป็นผู้ใหญ่ และถ้านับการเริ่มต้นของความเป็นวัยรุ่นตามลักษณะพัฒนาการ สิ่งที่เราเห็นได้ชัดเจนว่าช่วงวัยรุ่นเริ่มต้นแล้วก็คือ การเปลี่ยนแปลงภายนอกและภายในร่างกาย พร้อมกับการเปลี่ยนแปลงลักษณะทางกายก็มีการเปลี่ยนในลักษณะพัฒนาการด้านอื่น ๆ ด้วย ดังนี้

²สุชา จันทร์เอม, จิตวิทยาพัฒนาการ, (กรุงเทพมหานคร : โรงพิมพ์ไทยวัฒนาพานิช, 2540), หน้า 28.

³ศรีเรือง แก้วกังวาน, จิตวิทยาพัฒนาการชีวิตทุกช่วงวัย, (กรุงเทพมหานคร : มหาวิทยาลัยธรรมศาสตร์, 2545), หน้า 19.

⁴วรารักษ์ ตระกูลสถิตย์, จิตวิทยาการปรับตัว, (กรุงเทพมหานคร : ส่งเสริมวิชาการ, 2543), หน้า 34.

1. พัฒนาการทางด้านร่างกายจะเป็นในด้านของความงอกงาม เจริญเติบโตถึงขีดสมบูรณ์ เพื่อทำหน้าที่ได้อย่างเต็มที่ การเจริญเติบโตมีทั้งส่วนภายในที่มองเห็น เช่น ส่วนสูง น้ำหนัก ส่วนสำคัญของร่างกาย เป็นต้น ส่วนการเจริญเติบโตภายใน เช่น โครงกระดูกแข็งแรงขึ้นการทำงานของต่อมบางชนิด เช่น ต่อมพิทูอิทารี (Pituitary gland) คือ ต่อมใต้สมอง จะมีฮอร์โมนที่ทำหน้าที่ควบคุมการเจริญเติบโตของร่างกายและอวัยวะ และควบคุมการตกไข่ (Ovulation) ของเพศหญิง

2. พัฒนาการทางด้านอารมณ์ สืบเนื่องมาจากการเปลี่ยนแปลงและการเจริญเติบโตทางร่างกายทั้งภายในและภายนอก กระบวนการที่อ่อนแบบแผนอารมณ์ของวัยรุ่น อารมณ์ที่เกิดขึ้นกับเด็กวัยรุ่นนั้นมีทุกประเภท เช่น รัก ชอบ โกรธ เกลียด อิจฉา ริษยา ฯลฯ ไม่ว่าจะเป็ นอารมณ์ประเภทใดจะมีการเปลี่ยนแปลงทางอารมณ์ง่าย สลับสน อ่อนไหว และขาดการควบคุมการแสดงออกทางอารมณ์ของตนเองมีความเข้มของอารมณ์สูง ไม่มั่นคง ระดับความเข้มของอารมณ์ขึ้นอยู่กับบุคลิกภาพดั้งเดิม และสิ่งเร้าที่ทำให้เกิดอารมณ์ของวัยรุ่น มีนักจิตวิทยาเรียกลักษณะการแสดงออกทางอารมณ์ของวัยรุ่นว่า เป็นแบบพายุบุแคม (Storm and stress) ซึ่งหมายถึง อารมณ์ที่เปลี่ยนแปลงง่าย รุนแรง อ่อนไหว สามารถเปลี่ยนแปลงอารมณ์หนึ่ง ไปเป็นอีกอารมณ์หนึ่งได้อย่างรวดเร็ว เมื่อลักษณะอารมณ์ของวัยรุ่นเป็นเช่นนี้ บุคคลต่างวัยจึงต้องใช้ความอดทนสูงเพื่อจะเข้าใจและสร้างสัมพันธภาพกับพวกเขาซึ่งอาจทำให้เกิดช่องว่างระหว่างวัย (Generation gap) และเนื่องจากวัยรุ่นเข้ากับบุคคลอื่น ได้ยาก วัยรุ่นจึงเกาะกลุ่มกันได้ดีเป็นพิเศษกว่าวัยอื่น ๆ เพราะเข้าใจและยอมรับกันได้ง่าย

3. พัฒนาการทางด้านสังคม ความสัมพันธ์ของวัยรุ่นกับพ่อแม่จะเริ่มห่างกันมากขึ้นแต่ความสัมพันธ์กับเพื่อนจะเริ่มมากขึ้นเรื่อย ๆ และจะมีสูงสุดในระยะตอนกลางของวัยรุ่น วัยรุ่นจะเริ่มสนใจเพศตรงข้าม คบเพื่อนที่ถูกต้องใจมีกิจกรรมทำร่วมกัน ได้ฝึกทักษะทางสังคม ค้นหาเอกลักษณ์ของตนเองได้รับการยอมรับจากเพื่อน ได้รับการยอมรับเข้ากลุ่ม ซึ่งจะทำให้ตนเองรู้สึกว่ามีค่าสำคัญ วัยนี้จึงมีเพื่อนสนิทที่สามารถปรึกษาและเลียนแบบพฤติกรรมซึ่งกันและกัน การคบเพื่อนร่วมวัยเป็นพฤติกรรมทางสังคมที่สำคัญยิ่งต่อจิตใจของวัยรุ่น แต่การคบเพื่อนมีทั้งประโยชน์และโทษเพื่อนอาจเป็นผู้ประคับประคองจิตใจในยามทุกข์ร้อน ซึ่งแนะสิ่งมีประโยชน์ ในทางตรงกันข้ามเพื่อนก็อาจชักนำไปในทางเสื่อมถอย ผู้เป็นอาชญากรวัยรุ่นมากมายในแทบทุกประเทศส่วนมากมีสาเหตุมาจากเพื่อนชักจูง เช่น เกรเร ดิคยาเสฟติด

4. การพัฒนาทางสติปัญญา วัยนี้จะมีการพัฒนาของสติปัญญาอย่างมาก โดยความคิดจะลึกซึ้งเป็นนามธรรมมากขึ้น มีการใช้เหตุผล รวบรวมข้อมูล วิเคราะห์ สังเคราะห์ และประเมิน ได้อย่างดีคล้ายกับความคิดของผู้ใหญ่มากขึ้น แต่ความคิดของวัยรุ่นจะไม่มั่นคง บางครั้งมีความคิดเหมือนเด็ก บางครั้งมีความคิดเหมือนผู้ใหญ่ ซึ่งขึ้นอยู่กับการเปลี่ยนแปลงทางอารมณ์ของวัยรุ่นด้วย การเรียนรู้

ของวัยนี้สามารถที่จะเรียนรู้ ได้มากมาย และจะเรียนรู้ได้ดีเมื่อสภาพอารมณ์สงบ มีความอยากรู้อยากเห็น และได้เรียนรู้ในแบบที่ตนเองมีส่วนร่วมในการคิดและการกระทำด้วย⁵

พรธณี ชูทัยเจนจิต ได้ให้ลักษณะของการพัฒนาการที่พึงประสงค์และไม่พึงประสงค์ของวัยรุ่น เริ่มฝังรากในโครงสร้างบุคลิกภาพที่สั่งสมมาเรื่อย ๆ ตั้งแต่เด็ก ทำให้วัยรุ่นมีบุคลิกภาพที่แตกต่างกันไปในแต่ละบุคคล กลุ่มบุคคลที่เป็นศูนย์กลางในวัยนี้ คือ เพื่อนรุ่นเดียวกัน เพื่อนต่างกลุ่ม และผู้ที่ตนถือเป็นต้นแบบ ซึ่งพัฒนาการที่พึงประสงค์และไม่พึงประสงค์มีดังต่อไปนี้

1. ลักษณะความขัดแย้งทางจิตสังคม (Psychosocial crisis) ของกลุ่มอายุนี้ คือ การพัฒนาอัตลักษณ์แห่งตนแย้งกับการไม่เข้าใจตนเอง
2. ลักษณะพัฒนาการบุคลิกภาพที่พึงประสงค์ (Strong ego) ของกลุ่มอายุนี้ คือ ความผูกพันกับผู้อื่นด้วยใจบริสุทธิ์และจงรักภักดี
3. ลักษณะพัฒนาการบุคลิกภาพที่ไม่พึงประสงค์ (Weak ego) ของกลุ่มอายุนี้ ได้แก่ ขี้อาย ไม่ชอบสังคม ต่อต้านสังคม อัตลักษณ์สับสนและเหงาหงอย
4. สิ่งที่มีอิทธิพลต่อการพัฒนาการทางบวก คือ เพื่อนร่วมรุ่น ผู้ที่ยึดถือเป็นแบบอย่าง (Hero) และแรงกดดันทางสังคม
5. ลักษณะเด่นของพัฒนาการประจำขั้นนี้ คือ การเป็นตัวของตัวเอง (หรือการไม่เป็นตัวของตัวเอง) การพ้นจากพันธะผูกพัน การยอมรับผู้อื่น และการเลือกแนวทางของตนเอง⁶

สรุปได้ว่า วัยรุ่นเป็นวัยที่ต้องการความเข้าใจ ต้องการเป็นที่ยอมรับจากผู้อื่น ต้องการความภาคภูมิใจในตนเอง ต้องการแนวทางในการดำเนินชีวิตและต้องการแบบอย่างในการปฏิบัติตามวัยรุ่นจะมีอารมณ์เปลี่ยนแปลงง่ายและอารมณ์รุนแรง เนื่องมาจากการเปลี่ยนแปลงของพัฒนาการทางด้านต่าง ๆ เช่น ทางด้านร่างกาย จิตใจ อารมณ์ สังคม และสติปัญญา รวมทั้งลักษณะทางโครงสร้างของบุคลิกภาพที่สั่งสมมาตั้งแต่วัยเด็ก ดังนั้น จึงทำให้วัยรุ่นต้องปรับตัวเข้ากับการเปลี่ยนแปลงสิ่งต่าง ๆ เหล่านี้ ซึ่งเด็กวัยรุ่นบางคนก็สามารถดำเนินชีวิตในช่วงเวลานี้ผ่านไปได้อย่างราบรื่น มีปัญหาไม่ซับซ้อนมากนักทำให้เข้าสู่วัยผู้ใหญ่ด้วยดี ส่วนเด็กวัยรุ่นอีกหลายคนอาจประสบกับปัญหาในการดำเนินชีวิต ไม่สามารถปรับตัวให้เข้ากับสังคมได้ จึงทำให้เกิดพฤติกรรมเสี่ยงที่เป็นปัญหาต่าง ๆ ตามมา

⁵ศรีเรือน แก้วกังวาล, จิตวิทยาพัฒนาการชีวิตทุกช่วงวัย, อ่างแล้ว, หน้า 31.

⁶พรธณี ชูทัยเจนจิต, จิตวิทยาการเรียนการสอน, (กรุงเทพมหานคร : ดันอ้อ แกรมมี, 2538), หน้า 53.

2.1.3 พฤติกรรมเสี่ยงในวัยรุ่น

พนม เกตุมาน ได้กล่าวว่า พฤติกรรมเสี่ยง หมายถึง พฤติกรรมที่ก่อให้เกิดอันตราย หรือ ผลเสียต่อตนเอง ผู้อื่นและสังคมสิ่งแวดล้อม โดยที่ผู้กระทำอาจทราบถึงผลที่จะเกิดขึ้นหรือไม่ก็ได้ อาจจัดกลุ่มพฤติกรรมเสี่ยงได้ดังนี้

1. พฤติกรรมที่ไม่ยั้งคิด มักเกิดจากความหุนหันพลันแล่น ไม่นึกถึงผลที่จะตามมา เช่น การเล่นกีฬา โดน โดนอันตราย

2. การไม่ปฏิบัติตามกฎเกณฑ์ เช่น หนีเรียน พุดคำหยาบ ขับรถเร็ว เป็นต้น

3. พฤติกรรมละเมิดกฎเกณฑ์และสิทธิผู้อื่น เป็นพฤติกรรมที่มีความรุนแรงทำให้ผู้อื่นหรือสังคมเดือดร้อน เช่น การขโมย ทำร้ายร่างกายผู้อื่น เป็นต้น

4. พฤติกรรมทางเพศที่ไม่เหมาะสมกับวัย เช่น การมีเพศสัมพันธ์ก่อนวัยอันควร การสำส่อนทางเพศ เป็นต้น

5. พฤติกรรมการใช้ยาหรือสารเสพติด เป็นพฤติกรรมที่วัยรุ่นใช้หาความสุขหรือแก้ไขความทุกข์ให้หมดไปในระยะเวลาอันสั้น โดยเริ่มต้นจากการใช้สารเสพติดชนิดอ่อน เช่น การสูบบุหรี่ และการดื่มแอลกอฮอล์ และโอกาสที่เด็กวัยรุ่นจะเกิดพฤติกรรมเสี่ยงในแต่ละคนนั้นมีไม่เท่ากัน ขึ้นอยู่กับปัจจัยต่อไปนี้

5.1 พื้นอารมณ์ (Temperament) คือ เป็นลักษณะพื้นฐานทางอารมณ์ของเด็กซึ่งสังเกตได้ตั้งแต่แรกเกิด ปัจจัยทางอารมณ์ที่ทำให้เด็กมีโอกาสเสี่ยงได้มาก ได้แก่ การขาดการยับยั้งชั่งใจตนเอง (Impulsive) อารมณ์ไม่สม่ำเสมอ การแสดงออกทางอารมณ์ไม่เหมาะสม สมาธิสั้น ก้าวร้าว มีปัญหาการเรียนเฉพาะด้าน มีปัญหาทักษะทางสังคม

5.2 การเลี้ยงดู (Child rearing) ที่ทำให้เกิดปัญหาพฤติกรรมเสี่ยง คือ การทอดทิ้งเด็ก การทารุณเด็ก ขาดกฎเกณฑ์ในการดูแลเด็ก และตามใจมากเกินไป

5.3 ระบบการเรียนที่โรงเรียน (School system) เป็นปัจจัยที่ส่งเสริมทำให้วัยรุ่นเกิดพฤติกรรมเสี่ยง ได้แก่ โรงเรียนที่ไม่เข้าใจในวัยรุ่น ใช้วิธีรุนแรงและพยายามเอาชนะตรง ๆ

5.4 เพื่อน (Peer group) เป็นปัจจัยหนึ่งที่ทำให้เกิดพฤติกรรมเสี่ยงได้ เนื่องจากวัยรุ่นจะผูกพันกับเพื่อน ๆ มาก และจะเรียนรู้ทักษะทางสังคม รวมทั้งการยอมรับเอาค่านิยม แนวคิดการปฏิบัติจากเพื่อน วัยรุ่นที่อยู่ในกลุ่มเพื่อนที่มีพฤติกรรมเสี่ยงจะเลียนแบบพฤติกรรมเสี่ยงนั้น โดยไม่รู้ตัว

5.5 ปัญหาครอบครัว (Family problems) ปัญหาครอบครัวนอกจากจะทำให้เด็กได้รับการเลี้ยงดูที่ไม่ถูกต้องแล้ว อาจทำให้เกิดปัญหาทางจิต และอารมณ์ของเด็กและมีผลต่อเนื่องเมื่อเด็กโตขึ้น

วัยรุ่นที่มีปัญหาทางด้านจิตใจ เช่น เครียด วิตกกังวล หงุดหงิดง่าย ซึมเศร้า จะแสดงออกเป็นพฤติกรรม
 เลี่ยงต่าง ๆ เพื่อให้ตนเองเบี่ยงเบนอารมณ์มาสู่เรื่องที่น่าสนใจ สนุกสนานชั่วคราวจึงมีความสุขได้⁷

ทฤษฎีพฤติกรรมเบี่ยงเบน (The Deviant Behavior Perspective) กล่าวว่า แนวความคิดของ
 ทฤษฎีนี้เชื่อว่า พฤติกรรมหรือสถานการณ์ใดๆ ที่มีการเบี่ยงเบนจากบรรทัดฐานของสังคมนั้น อาจจะ
 เกิดจากวิธีการอันชอบธรรมที่ใช้กันอยู่มีลักษณะเป็นอุปสรรคต่อเป้าหมายของบุคคลหรือกลุ่มบุคคล
 เช่น เด็กจากชนโอกาสที่จะได้รับการว่าจ้างในการทำงานน้อย เพราะคือโอกาสทางการศึกษา ด้วย
 ทักษะ ฯลฯ พวกเหล่านี้อาจจะมารวมตัวกันเป็นกลุ่มวัฒนธรรมย่อยของตนและยอมทำตามกฎเกณฑ์
 ของกลุ่มตนเพราะอยากเป็นเช่นเดียวกับกลุ่ม เช่น เสพยาเสพติด ลักขโมย แต่ไม่ได้หมายความว่า
 คนที่มีโอกาสกำจัดทุกคนในการประกอบอาชีพจะต้องกลายเป็นผู้กระทำความผิดเสมอเพราะจะต้อง
 มีแรงจูงใจบางอย่างเช่น หากกลุ่มยกย่องคนทำผิดหรือเพื่อนพวกมีงานชีพบุคคลนั้นก็必有บรรยากาศที่
 จูงใจไม่น้อยให้กระทำความผิด⁸

พรพิมล เจียมนาครินทร์ ได้กล่าวไว้ว่า วัยรุ่นเป็นสภาวะหัวเลี้ยวหัวต่อของชีวิต เป็นวันที่
 มีการเปลี่ยนแปลงในหลาย ๆ ด้าน ทั้งด้านร่างกาย จิตใจ และสังคม วัยรุ่นที่ไม่สามารถปรับตนเอง
 ให้เข้ากับการเปลี่ยนแปลงได้ อาจทำให้เกิดปัญหาด้านพฤติกรรม ซึ่งพฤติกรรมการเสพยาสุราก็เป็น
 หนึ่งซึ่งแสดงถึงการปรับทางจิตสังคมที่ไม่เหมาะสมของวัยรุ่น ดังนั้น ในการช่วยเหลือวัยรุ่น ไม่ให้มี
 โอกาสเสี่ยงต่อการเสพยาสุรา ต้องอาศัยครอบครัวที่มีการทำหน้าที่ในหารดูแลตลอดจนบุคคลอื่นที่
 เกี่ยวข้องกับวัยรุ่น ที่มีความเข้าใจในสาเหตุการเสพยาสุราและพัฒนาวัยรุ่น เพื่อจะได้เข้าใจถึง
 ธรรมชาติและความต้องการของวัยรุ่น สามารถช่วยให้วัยรุ่นเป็นบุคคลที่มีความปกติทั้งทางด้าน
 ร่างกาย และด้านจิตใจ มีความประพฤติที่ดี มีการปรับทางจิตสังคมเหมาะสมและสามารถดำเนิน
 ชีวิตอยู่ในสังคมได้อย่างปกติสุข โดยไม่มีการเสพยาสุรา ซึ่งเป็นสิ่งที่ทำได้ง่ายในสังคม สิ่งแวดล้อม
 และวัยรุ่นเป็นวัยที่เชื่อมต่อการระหว่างความเป็นเด็กกับการเป็นผู้ใหญ่ อันเป็นระยะต้องปรับพฤติกรรม
 วัยเด็กไปสู่พฤติกรรมแบบวัยผู้ใหญ่ที่สังคมยอมรับ เด็กวัยรุ่นจึง ไม่ใช่เป็นเพียงการเจริญเติบโต ทาง
 ด้านร่างกายแต่ หมายถึง การเจริญเติบโตทางสังคมที่ต้องอยู่ในกรอบของวัฒนธรรมของแต่ละที่
 ด้วย หากครอบครัวมีการทำหน้าที่ไม่เหมาะสมอาจทำให้เด็กวัยรุ่นมีโอกาสเสพยาสุราได้⁹

⁷พนม เกตุมาน, จิตเวชศาสตร์สำหรับประชาชน, (เชียงใหม่ : นันทพันธ์, 2542), หน้า 15.

⁸สุพัตรา สุภาพ, ปัญหาสังคม, (กรุงเทพมหานคร : โรงพิมพ์ไทยวัฒนาพานิช, 2539), หน้า 98.

⁹พรพิมล เจียมนาครินทร์, พัฒนาการวัยรุ่น, (กรุงเทพมหานคร : ดันอ้อ แกรมมี่, 2539),
 หน้า 51.

สรุปได้ว่า พฤติกรรมเสี่ยงอาจทำให้ปัญหาทางอารมณ์ของวัยรุ่นหายไปได้ชั่วคราว วัยรุ่นจึงมีพฤติกรรมเสี่ยงได้ซ้ำ ๆ ซึ่งพฤติกรรมใช้ยาสารเสพติด หรือดื่มสุราเป็นพฤติกรรมเสี่ยงชนิดหนึ่งที่วัยรุ่นให้ความสุข หรือแก้ไขความทุกข์ให้หมดไปในระยะเวลาอันสั้น เมื่อทำแล้วเกิดความรู้สึกพอใจก็จะทำต่อเนื่องจนติดเป็นนิสัย โดยเริ่มต้นจากการใช้สารเสพติดชนิดแบบอ่อน เช่น บุหรี่ และเครื่องดื่มที่มีแอลกอฮอล์ตามมา

2.1.4 ความต้องการของวัยรุ่น

จากการที่วัยรุ่นต้องมีการเปลี่ยนแปลงและพัฒนาการด้านต่าง ๆ ดังกล่าวเพื่อที่จะเตรียมความพร้อมในการที่จะเป็นผู้ใหญ่ที่มีความมั่นคงทางอารมณ์ และได้รับการยอมรับจากสังคม ดังนั้นจึงทำให้วัยรุ่นมีความต้องการด้านต่าง ๆ พอสรุปได้ดังนี้

1. ความต้องการความรัก วัยรุ่นต้องการความรักจากบุคคลหลายฝ่าย เช่น จากบิดา มารดา ญาติ พี่น้อง ครู จากเพื่อน ๆ รวมทั้งเพื่อนต่างเพศ
2. ความต้องการแสวงหาประสบการณ์ที่แปลกใหม่ที่รวมถึงความตื่นเต้น ทำทายอาภากรู้ และทดลอง และวัยรุ่นบางคนอาจหลงในสิ่งที่ผิด ๆ เช่น การเสพยา ยาเสพติด หรือเกี่ยวกับเรื่องเพศต่อต้านกฎเกณฑ์ของสังคม และสถาบัน หรือเพื่อประชดชีวิต
3. ต้องการความเป็นอิสระเป็นตัวของตัวเอง ไม่ชอบทำตามคำสั่งหรือการบังคับจากผู้มีอำนาจ หรือสูงกว่า รวมทั้งพ่อแม่ เพราะวัยรุ่นมีความเชื่อว่าลักษณะที่แสดงถึงความเป็นผู้ใหญ่คือ ความเป็นอิสระจากผู้มีอำนาจเหนือตน
4. ความต้องการเป็นที่ยอมรับของสังคม ต้องการมีตำแหน่ง (Status) ต้องการสนับสนุน จากผู้ใหญ่ และเพื่อน
5. ความต้องการรวมกลุ่มเพื่อน เป็นความต้องการที่สำคัญมากวัยนี้ เพราะการรวมกลุ่มพวกพ้องเป็นวิถีทางให้เด็กได้รับการตอบสนองความต้องการหลายประการ เช่น ความรู้สึกอบอุ่นใจได้รับการยกย่อง และรู้สึกว่ามีคนเข้าใจตน ร่วมทุกข์ ร่วมสุขกับตน ได้ จึงพยายามทำตามเพื่อนแม้ว่าบางครั้งจะขัดกับความรู้สึกของตนเองก็ตาม
6. ความต้องการความรู้สึกมั่นคง อบอุ่นใจ และปลอดภัย เนื่องจากวัยรุ่นจะมีอารมณ์หวั่นไหว เปลี่ยนแปลงง่ายและสับสนในตนเอง
7. ความต้องการมีอาชีพ มีอนาคต ต้องการความสำเร็จ วัยรุ่นเป็นวัยที่เริ่มสนใจอาชีพต่าง ๆ อยากรับผิดชอบ อยากรับผิดชอบ มีจุดมุ่งหมายในอนาคต มีการวางแผนงานในอนาคตจากความเข้าใจว่าอาชีพนำมาซึ่งสถานภาพทางเศรษฐกิจ และสังคม และเป็นเครื่องชี้ถึงความเป็นผู้ใหญ่

8. ความต้องการมีแบบอย่างที่ดี เพื่อประพุดิตนให้เหมาะสมกับบทบาททางเพศที่เป็น วัตถุประสงค์ที่ลึกซึ้งมาก ในวัยรุ่นที่มีความรู้สึกว่าตนเอง “ไม่สมเป็นชายชาติตรี” หรือ “ไม่สมเป็น หญิงสาว” ทำให้รู้สึกขาดความมั่นใจในตนเอง

9. ความต้องการความถูกต้อง ยุติธรรม ที่วัยรุ่นถือว่าความยุติธรรมเป็นลักษณะหนึ่งของ ความเป็นผู้ใหญ่

10. ความต้องการความงดงามทางร่างกาย ทั้งวัยรุ่นหญิง และชายล้วนต้องการการชื่นชมใน รูปลักษณ์ของตนเอง เพราะคิดว่าความงดงามทางด้านร่างกายจะทำให้เป็นที่ยอมรับของสังคมและ คึงจิตใจเพศตรงข้ามได้¹⁰

สรุปได้ว่า วัยรุ่นมีความต้องการที่หลากหลาย ดังนั้น เพื่อที่จะลดข้อขัดแย้งระหว่างวัยรุ่น กับครอบครัวผู้ปกครองจึงควรศึกษาพัฒนาการ และความต้องการของวัยรุ่น เพื่อที่จะได้เข้าใจและ อยู่ร่วมกับเด็กวัยรุ่นมีการปฏิบัติหน้าที่ตามบทบาทได้อย่างเหมาะสมอันเป็นการลดโอกาสเสี่ยงที่จะ เกิดปัญหาทั้งกับเด็กวัยรุ่นและป้องกันเด็กวัยรุ่นเกี่ยวกับพฤติกรรมความเสี่ยง

2.2 แนวคิดเกี่ยวกับการดื่มแอลกอฮอล์ในวัยรุ่น

2.2.1 ความหมายของแอลกอฮอล์หรือสุรา

กรมสุขภาพจิต แอลกอฮอล์ในสุรา หมายถึง เอทิลแอลกอฮอล์ที่บริโภคได้แต่เพียงอย่าง เดียวเท่านั้น ไม่รวมถึงแอลกอฮอล์อื่นที่บริโภคไม่ได้ เช่น เมทิลแอลกอฮอล์ ฉะนั้น คำว่า แอลกอฮอล์ ตามพระราชบัญญัติข้อม หมายถึง แอลกอฮอล์ที่ใช้ทำสุรานั้น และรวมทั้งสุราแช่ สุรากลั่น และ เชื้อสุราด้วย¹¹

สำหรับในประเทศไทยมีการใช้คำว่า สุราเช่นเดียวกับคำว่า เครื่องดื่มแอลกอฮอล์ พระราชบัญญัติ สุรา พ.ศ. 2493 ได้วิเคราะห์คำว่า สุรา หมายถึง วัตถุทั้งหลายหรือของผสมที่มีแอลกอฮอล์ ซึ่งสามารถ ดื่มกินได้เช่นเดียวกับน้ำสุรา หรือดื่มกิน ไม่ได้แต่เมื่อผสมกับน้ำหรือของเหลวชนิดอื่นแล้วสามารถ ดื่มกินได้เช่นเดียวกับน้ำสุรา¹²

¹⁰สุพัตรา สุภาพ, สังคมและวัฒนธรรมไทย ค่านิยม ครอบครัว ศาสนา ประเพณี, (กรุงเทพฯ มหานคร : โรงพิมพ์ไทยวัฒนาพานิช, 2536), หน้า 36.

¹¹กรมสุขภาพจิต, สุขภาพจิตกับยาเสพติด ปี 2546 : การประชุมวิชาการนานาชาติ ครั้งที่ 2, (กรมสุขภาพจิต : กระทรวงสาธารณสุข, 2546), หน้า 13.

¹²พระราชบัญญัติสุรา พ.ศ. 2493 ฉบับปรับปรุงใหม่ พ.ศ. 2546-2549, กรุงเทพมหานคร : สุตรไพศาล, 2546, (อัคราเนนา).

กรมสุขภาพจิต กล่าวว่า แอลกอฮอล์เป็นสารเสพติดชนิดหนึ่ง ที่เกิดจากการหมักผลไม้ ผัก หรือเมล็ดพืช แอลกอฮอล์มีหลายชนิดแต่ชนิดที่ใช้ดื่ม เรียกว่า เอทิลแอลกอฮอล์ (Ethyl alcohol) หรือเอทานอล (Ethanol) ซึ่งเรียกกันโดยทั่วไปว่า “แอลกอฮอล์” โดยตัวของแอลกอฮอล์เองไม่มีรสหรือกลิ่น แต่รสหรือกลิ่นในเครื่องดื่มแอลกอฮอล์จะมาจากส่วนผสมในการหมักและการแต่งกลิ่น เครื่องดื่มแอลกอฮอล์แต่ละชนิดจะมีความเข้มข้นของแอลกอฮอล์แตกต่างกัน สุรา (Liquor) หรือ เหล้า (Spirit) เช่น เหล้าขาว วิสกี้ (แม่โขง แสงทิพย์ หงส์ทอง) จะมีแอลกอฮอล์ประมาณ 40% ไวน์เข้มข้น (Fortified wine) เช่น เหล้าเชอร์รี่และเวอร์มูท เป็นต้น จะมีแอลกอฮอล์ ประมาณ 20.5% ไวน์ที่ดื่มพร้อมอาหาร (Table wine) มีแอลกอฮอล์ ประมาณ 10-14% และเบียร์ชนิดแรง (Heavy beer) มีแอลกอฮอล์ ประมาณ 4-5% เนื่องจากความแตกต่างของความเข้มข้นของแอลกอฮอล์ในเครื่องดื่มแต่ละชนิดดังกล่าว จึงทำให้การจำหน่ายเครื่องดื่มแอลกอฮอล์โดยปรับตามปริมาณของแอลกอฮอล์ต่อ 1 ดั้มมาตรฐาน¹³

สรุป สุราหรือแอลกอฮอล์เป็นสารเสพติดชนิดหนึ่ง ที่มีวัตถุทั้งหลายหรือของผสมที่มีแอลกอฮอล์ ซึ่งสามารถดื่มกินได้ เครื่องดื่มแอลกอฮอล์แต่ละชนิดจะมีความเข้มข้นต่างกัน ทำให้ขาดสติพูดจาไม่รู้เรื่องได้

2.3 แนวคิดเกี่ยวกับการรับรู้ของวัยรุ่น

2.3.1 ความหมายของการรับรู้

ศิริวรรณ เสรีรัตน์ ได้ให้ความหมายของการรับรู้ (Perception) ไว้ว่า การรับรู้ หมายถึง กระบวนการซึ่งแต่ละบุคคลเลือกสรรจัดระเบียบและตีความหมายสิ่งกระตุ้นออกมาเป็นภาพที่มีความหมายและเป็นภาพรวมขึ้นมา หรืออาจหมายถึง วิธีการที่เรามองโลกที่อยู่รอบ ๆ ตัวเรา บุคคล 2 คน ซึ่งได้รับสิ่งกระตุ้นอย่างเดียวกันเงื่อน ไขอย่างเดียวกันแต่จะมีอิทธิพลแสดงอาการรู้จักเลือกจัดระเบียบและการตีความหมายเป็นกระบวนการของแต่ละบุคคลซึ่งขึ้นอยู่กับความต้องการ (Needs) ค่านิยม (Values) และความคาดหวัง (Expectation)¹⁴

สุชา จันท์ธอม ได้ให้ความหมายของการรับรู้ไว้ว่า การรับรู้ คือ การจัดระบบการรวบรวมและตีความหมายจากการรับสัมผัส (Sensation) หรือ หมายถึง ขบวนการที่สิ่งมีชีวิตรับเอาเรื่องราวต่าง ๆ

¹³กรมสุขภาพจิต, คู่มือการให้คำปรึกษาสำหรับผู้ป่วยแอลกอฮอล์, (กรุงเทพมหานคร : องค์การสงเคราะห์ทหารผ่านศึก, 2547), หน้า 34.

¹⁴ศิริวรรณ เสรีรัตน์, พฤติกรรมผู้บริโภค ฉบับพื้นฐาน, (กรุงเทพมหานคร : สำนักพิมพ์ พัฒนาศึกษา, 2538), หน้า 162.

โดยอาศัยอวัยวะรับสัมผัสเป็นสื่อกลาง หรือ หมายถึง ขบวนการที่เกิดขึ้นอยู่ระหว่างสิ่งเร้า และการตอบสนองสิ่งเร้าดังนี้ คือ

สิ่งเร้า (Stimulus) → การรับรู้ (Perception) → การตอบสนอง (Response)¹⁵

สรุปได้ว่า การรับรู้ของวัยรุ่นสามารถแปลความหมายของข้อมูลที่ได้เรียนรู้เกี่ยวกับมาตรการทางกฎหมายที่เกี่ยวข้องกับเครื่องดื่มแอลกอฮอล์ และแสดงออกมาในรู้อย่างใดอย่างหนึ่ง

2.3.2 ปัจจัยที่ทำให้วัยรุ่นเสี่ยงต่อการเกิดปัญหา

กรมสุขภาพจิต ได้กล่าวไว้ว่า วัยรุ่นเป็นช่วงเวลาที่มนุษย์มีความสับสนทางจิตใจมากที่สุดกว่าวัยอื่น ๆ ดังนั้นวัยรุ่นจึงอยู่ในภาวะที่มีความเสี่ยงสูง เช่น ครอบครัวแตกแยก มีฐานะทางเศรษฐกิจยากจน จะยังมีความเสี่ยงสูงต่อการเกิดปัญหามากขึ้น ซึ่งสาเหตุที่ทำให้วัยรุ่นเสี่ยงต่อการเกิดปัญหาได้แก่

1. ความอยากรู้อยากเห็น อยากรลอง ชอบความตื่นเต้นท้าทาย วัยรุ่นมักจะสนใจในสิ่งที่ท้าทายความสามารถ เช่น การกลับบ้านเอง การขึ้นรถเมล์ การหัดขับรถ ทดลองดื่มเหล้า สูบบุหรี่ ดมกาว ลองหนีเรียน ออกไปเที่ยวกับเพื่อน ๆ แม้แต่การลองเที่ยวโสเภณี ฯลฯ

2. ความต้องการเป็นอิสระและเป็นตัวของตัวเองมากขึ้น ทำให้วัยรุ่นไม่ค่อยยอมทำตามคำสั่งของพ่อแม่ เริ่มวิพากษ์วิจารณ์หรือแสดงความไม่เห็นด้วยต่อพฤติกรรมหรือความคิดเห็นของพ่อแม่ ซึ่งจะนำไปสู่ความขัดแย้งกับพ่อแม่ได้ง่ายขึ้น

3. ความต้องการยอมรับทั้งจากคนในบ้านและจากกลุ่มเพื่อนและความเป็นส่วนร่วมของกลุ่มทำให้เสริมความเข้มแข็ง มั่นใจ และมีอำนาจในตนเองมากขึ้น บ่อยครั้งจะพบว่า วัยรุ่นพยายามทำในสิ่งที่เป็นที่ยอมรับของกลุ่ม เช่น การแต่งตัวตามแฟชั่น หรือแม้แต่การใช้ภาษาแสลง ฯลฯ ซึ่งส่วนใหญ่มักจะขัดกับความต้องการของพ่อแม่ ผู้ใหญ่ ทำให้เกิดความขัดแย้งระหว่างวัยรุ่นกับพ่อแม่หรือผู้ใหญ่ได้ง่าย การถูกต่อว่าจะทำให้วัยรุ่นรู้สึกว่าเป็นที่ยอมรับขณะเดียวกันก็ยิ่งทำให้เกิดการต่อต้านมากขึ้น

4. ความต้องการความถูกต้องยุติธรรม วัยรุ่นส่วนใหญ่จะแสวงหาอุดมคติ อุดมการณ์ทางการเมือง ให้ความสำคัญจริงจังกับความถูกต้องและยุติธรรม จึงมักพบวัยรุ่นจะมีการชุมนุมประท้วงสิ่งที่ไม่เป็นธรรมต่าง ๆ อยู่เสมอ จนบางครั้งมีข่าวความรุนแรงอาจถึงขั้นเสียชีวิตก็มี¹⁶

¹⁵สุชา จันทร์เอม, จิตวิทยาพัฒนาการ, อ่างแล้ว, หน้า 254.

¹⁶กรมสุขภาพจิต, แผนพัฒนาเศรษฐกิจและสังคมแห่งชาติฉบับที่ 9 (พ.ศ. 2545-2549), (กรุงเทพมหานคร : สยามมาเกตติ้ง, 2544), หน้า 3-14.

ผู้ช่วยศาสตราจารย์ นายแพทย์จักรกฤษณ์ สุขยิ่ง กล่าวว่า ปัจจัยที่ส่งเสริมให้มีการเริ่มบริโภคน้ำมันแอลกอฮอล์ มีดังนี้

ความอยากลอง เป็นธรรมชาติของมนุษย์ในการที่อยากจะลองหรือเผชิญกับสิ่งใหม่ ๆ โดยเฉพาะในวัยที่ความรู้สึกอยากลองเป็นเรื่องที่ทำหาย ตื่นเต้น สนุกสนาน เช่น ในวัยรุ่น

กลุ่มเพื่อน หลายคนไม่กล้าที่จะปฏิเสธ เมื่อถูกเพื่อนชวนให้ดื่มแอลกอฮอล์ หรือบางคนมีทัศนคติว่า การดื่มแอลกอฮอล์กับกลุ่มเพื่อน หมายถึงการรักพวกพ้องเป็นหนึ่งเดียวกัน ทำให้เกิดความเพลิดเพลินและความสนุกสนาน

สังคมและวัฒนธรรม สังคมไทยมองเรื่องการดื่มแอลกอฮอล์ว่าเป็นเรื่องธรรมดา จะเห็นได้ว่างานสังสรรค์ งานเลี้ยง งานฉลอง และงานประเพณีต่าง ๆ แทบทุกงานจะต้องมีเครื่องดื่มแอลกอฮอล์เป็นส่วนประกอบด้วยเสมอ ทำให้ผู้ที่เติบโตในสังคมลักษณะนี้มองว่า การดื่มเป็นเรื่องธรรมดา เพียงแต่สำหรับตนเองจะเป็นโอกาสใดเท่านั้น

ความเชื่อ เมื่อใดที่คนเรามีความเชื่อว่า สิ่งที่ตนเองกำลังกระทำไม่เป็นอันตรายต่อตนเอง และสามารถที่จะควบคุมสถานการณ์ได้ เมื่อนั้นจะยิ่งทำให้ความกังวลใจหรือความกลัวที่จะกระทำสิ่งนั้น ๆ ลดน้อยลง และทัศนคตินี้ไปสอดคล้องกับความเชื่อที่มีต่อแอลกอฮอล์ โดยช้านานมาแล้วคนมักจะเชื่อ ในสรรพคุณของยาแดงเหล้า และเชื่อว่าการดื่มแอลกอฮอล์เป็นครั้งคราวหรือประเภทดีกร้อ่อน ๆ คงไม่น่าจะเป็นปัญหากับตนเอง

กระแสของสื่อโฆษณา ปัจจุบันนี้สื่อต่างๆมีอิทธิพลต่อวิถีชีวิตของคนอย่างมาก และในเรื่องที่เกี่ยวกับแอลกอฮอล์ จะเห็นว่า มีการแข่งขันทางการค้ากันสูงมาก โฆษณาที่เกี่ยวกับเครื่องดื่มแอลกอฮอล์ มีอยู่มากมาย ซึ่งเป็นกลยุทธ์ของบริษัทผลิตเครื่องดื่มแอลกอฮอล์ที่จะต้องพยายามสร้างสื่อโฆษณาขึ้นเป็นจำนวนมาก เพื่อให้ผู้บริโภคเกิดความรู้สึกอยากลอง และรู้สึกว่า การบริโภค แอลกอฮอล์นั้นเป็นเรื่องที่ดีงาม หรือเป็นเรื่องที่ควรจะมีใจในฐานะที่เกิดเป็นคนไทย (ซึ่งจริง ๆ แล้วไม่มีความเกี่ยวข้องกันเลย) หรือเป็นเรื่องที่ผู้ชายควรจะต้องลอง เพื่อแสดงความเป็นลูกผู้ชายอย่างแท้จริง บางผลิตภัณฑ์จะเจาะจงกลุ่มเป้าหมายพิเศษ เช่น กลุ่มสุภาพสตรีให้หันมามีค่านิยมในการดื่มแอลกอฮอล์เพิ่มขึ้น นอกจากสื่อ โฆษณา สินค้าเครื่องดื่มแล้ว สื่อในลักษณะบันเทิง เช่น ภาพยนตร์ ละคร หรือแม้กระทั่งเพลง ก็มีส่วนจูงใจผู้ชมให้เกิดความรู้สึกคล้อยตามได้ สิ่งต่าง ๆ เหล่านี้ รวมทั้งสินค้าที่สะดวกต่อการซื้อหาที่มีอยู่อย่างดาษดื่น ก็มีส่วนอย่างมากต่อการส่งเสริมการบริโภคเครื่องดื่มประเภทนี้

ความเครียด คุณสมบัติน้ำมันแอลกอฮอล์ สามารถทำให้ผู้ดื่มเกิดความรู้สึกผ่อนคลาย ความทุกข์ และเกิดความคลั่งคะนอง ทำให้ในหลาย ๆ ครั้ง การดื่มเพื่อลดความเครียดจึงเป็นเหตุผลอย่างหนึ่งของผู้ดื่ม และยังเป็นปัจจัยที่ส่งเสริมให้มีการดื่มอย่างต่อเนื่อง แต่จากการศึกษาพบว่า เมื่อ

ดื่มแอลกอฮอล์ในปริมาณมาก จะทำให้เกิดความรู้สึกตรงกันข้าม คือ กระวนกระวาย เครียด หรือ หงุดหงิดได้ง่าย โดยเฉพาะช่วงที่ระดับแอลกอฮอล์ในกระแสเลือดเริ่มลดลง¹⁷

สรุป ปัจจัยที่ทำให้วัยรุ่นเสี่ยงต่อการเกิดปัญหา เช่น ความอยากรู้ อยากเห็น อยากลอง ชอบความตื่นเต้นท้าทาย วัยรุ่นมักจะสนใจในสิ่งที่ท้าทายความสามารถ ความต้องการเป็นอิสระและเป็นตัวของตัวเองมากขึ้น ทำให้วัยรุ่นไม่ค่อยยอมทำตามคำสั่งของพ่อแม่ ความต้องการยอมรับทั้งจากคนในบ้านและจากกลุ่มเพื่อนและความเป็นส่วนร่วมของกลุ่มทำให้เสริมความเข้มแข็ง มั่นใจ และมีอำนาจในตนเองมากขึ้น บ่อยครั้งจะยอมส่งผลในวัยรุ่นด้วยกันทั้งนั้น

2.4 แนวคิดเกี่ยวกับการจัดการทางสังคมที่มีผลต่อการดื่มสุราของวัยรุ่น

2.4.1 ความหมายของการจัดการทางสังคม

พัทธา สายหู กล่าวว่า การจัดการทางสังคมเป็นกระบวนการที่สังคมหรือกลุ่มสั่งสอน โดยตรงหรือทางอ้อม ให้ผู้ที่จะเป็นสมาชิกของกลุ่ม ได้เรียนรู้ และรับเอาระเบียบวิธี กฎเกณฑ์ ความประพฤติ และคุณค่าต่างๆ ที่กลุ่มนั้นได้กำหนดไว้ เป็นระเบียบของความประพฤติและความสำพันธ์ของสมาชิกของสังคมนั้น¹⁸

จำนงค์ อติวัฒนสิทธิ์ กล่าวไว้สองความหมายว่า “การจัดการทางสังคม หมายถึง การถ่ายทอดวัฒนธรรม ทำให้มนุษย์เรียนรู้วัฒนธรรม และสามารถปฏิบัติตัวให้เข้ากับสังคมได้ถูกต้อง” และ “การจัดการทางสังคม หมายถึง การพัฒนาบุคลิกภาพ สังคมแต่ละแห่งมีวัฒนธรรมไม่เหมือนกัน มนุษย์ในแต่ละสังคมจึงมีบุคลิกภาพแตกต่างกัน”¹⁹

สุพัตรา สุภาพ กล่าวว่า “การจัดการทางสังคมเป็นกระบวนการทั้งทางตรงและทางอ้อม ที่มนุษย์ในสังคมหนึ่ง ๆ ได้เรียนรู้คุณค่า กฎเกณฑ์ ระเบียบแบบแผนของกลุ่มหนึ่ง ๆ กำหนดหรือวางไว้ เพื่อให้แบบแผนของการปฏิบัติต่อกัน และให้บุคคลได้พัฒนาบุคลิกภาพของตนเอง”²⁰

¹⁷ผู้ช่วยศาสตราจารย์ นายแพทย์จักรกฤษณ์ สุขยิ่ง, “ปัจจัยที่ส่งเสริมให้มีการเริ่มบริโภคแอลกอฮอล์”, 1 ตุลาคม 2508.

http://guru.sanook.com/search/knowledge_search.php?qt. (1 December 2010).

¹⁸พัทธา สายหู, การอบรมให้รู้ระเบียบสังคม, (คณะรัฐศาสตร์ : จุฬาลงกรณ์มหาวิทยาลัย, 2543), หน้า 1.

¹⁹จำนงค์ อติวัฒนสิทธิ์, สังคมวิทยา, (กรุงเทพมหานคร : สำนักพิมพ์มหาวิทยาลัยเกษตรศาสตร์, 2547), หน้า 43.

²⁰สุพัตรา สุภาพ, สังคมวิทยา, (กรุงเทพมหานคร : โรงพิมพ์ไทยวัฒนาพานิช, 2536), หน้า 43.

สรุปได้ว่า กระบวนการขัดเกลาทางสังคม นับได้ว่าเป็นกระบวนการที่สำคัญที่ทำให้เกิดความความผูกพันกับในแง่ของการยึดถือคุณค่าของสังคมนั้นๆ และแสดงพฤติกรรมที่แสดงถึงการดำเนินบทบาทตามความคาดหวังของสังคม ทั้งนี้ ขึ้นอยู่กับคุณภาพของกระบวนการขัดเกลาทางสังคมว่าจะสามารถขัดเกลาและอบรมให้สมาชิกเรียนรู้และยอมรับต่อระบบ จนถึงได้ว่าเป็นความรับผิดชอบที่จะนำเอาคุณค่าและความคาดหวังต่อบทบาทนั้น มาเป็นแนวทางปฏิบัติที่ตนเองพึงพอใจ

2.4.2 การติดสุรา

การดื่มและการติดสุราจนกลายเป็น โรคมึผลมาจากสาเหตุซับซ้อนมากมายไม่มีสาเหตุใดสาเหตุหนึ่งสามารถอธิบายการติด โรคได้อย่างสมบูรณ์ ซึ่งจากการทบทวนตำราเอกสารวิชาการและงานวิจัยต่าง ๆ พอจะสรุปแนวคิดที่เป็นสาเหตุของการติดสุราได้ดังนี้

แนวคิดทางสังคม (Social model) เชื่อว่าการติดสุราเกิดจากสภาพสิ่งแวดล้อม แรงกดดันจากสังคม การเลี้ยงดู วัฒนธรรม เชื้อชาติ ศาสนา การไม่มีงานประจำ ภาวะยากจน ความขัดแย้งของกลุ่มสมาชิก ความเครียดจากงาน เด็กมีการเรียนแบบพฤติกรรมของผู้ใหญ่ หรือการทำตัวให้เหมือนกับกลุ่มเพื่อนที่ดื่มสุรา ซึ่งจากทฤษฎีการเรียนรู้ทางสังคม สามารถอธิบายได้ว่า การใช้สุราและการติดสุราในภายหลังมีผลมาจากประสบการณ์ทางสังคมที่เคยได้รับมาก่อน เช่น บิดามารดาของคนที่ดื่มสุราและหรือคนอื่นๆ เป็นต้น ประสบการณ์ทางสังคมเหล่านี้ จะเป็นรู้แบบที่สอนให้เด็กเห็นว่าการดื่มสุราเป็นเรื่องไม่ผิด และจากการทบทวนการศึกษาเกี่ยวกับ เชื้อชาติ สัญชาติ ประเพณีค่านิยม พบว่าประชาชนมีปัญหาที่เกิดจากการดื่มสุราในอัตราสูง และพบว่ามีผลต่อพฤติกรรมกรรมการดื่มสุราแตกต่างกัน โคนพบว่าชาวเยอรมันดื่มสุรามากกว่าชาวอเมริกา ชาวฟินแลนด์ทั้งผู้ชายและผู้หญิงดื่มสุรามากกว่าชาวเอสโตเนีย นักเรียนมัธยมเชื้อชาติเอเชียมีความมีการดื่มสุราแตกต่างจากนักเรียนผิวขาว โดยมีสภาพครอบครัว การศึกษาและภูมิฐานะไม่มีส่วนเกี่ยวข้องกับ การดื่มสุรา นอกจากนี้แล้วยังพบว่าประชากรบางศาสนา เช่น อิสลามมาร์มอน ยิว มีอัตราการป่วยเป็นโรคติดสุราต่ำ เนื่องจากการดื่มสุราเป็นข้อห้ามทางศาสนา²¹

แนวคิดทางชีวภาพ (Biological model) แนวคิดนี้กล่าวถึงปัจจัยหลัก 2 ปัจจัยที่มีผลต่อการดื่มและติดสุรา ปัจจัยแรกคือ พันธุกรรม ซึ่งมีการพิสูจน์ความสัมพันธ์ทางพันธุกรรมที่มีผลต่อการดื่มสุราเช่น โรคพิษสุราเรื้อรังในครอบครัว โดยมีการศึกษาทั้งในเด็กฝาแฝดและบุตรบุญธรรม พบว่าเด็กในครอบครัวที่เป็นโรคพิษสุราเรื้อรังจะกลายเป็นผู้ป่วยโรคพิษสุราเรื้อรังมากกว่าครอบครัวทั่วไป ฝาแฝดแท้มีโอกาสเป็นโรคพิษสุราเรื้อรังมากกว่าฝาแฝดเทียม และลูกชายของครอบครัวที่

²¹กานูพงศ์ จิตะสมบัติ, ปัจจัยที่มีอิทธิพลต่อการดื่มและติดสุรา, (ภาควิชาจิตเวชศาสตร์ : มหาวิทยาลัยเชียงใหม่, 2535), หน้า 19.

ป่วยเป็นโรคพิษสุราเรื้อรังมีโอกาสเป็นโรคพิษสุราเรื้อรังได้มากกว่า 4 เท่าของครอบครัวที่ไม่เป็นโรคพิษสุราเรื้อรัง แต่อย่างไรก็ตามพบว่าลักษณะดังกล่าวก็ขึ้นกับปัจจัยทางชีวภาพของเด็กหรือการเลี้ยงดูของบิดามารดาด้วย ส่วนปัจจัยที่สอง ที่มีผลต่อการการติ่มและติดสุรา คือ ปัจจัยทางทางด้านชีวเคมี และการทำงานของสมอง ซึ่งจากการทบทวนงานวิจัยเกี่ยวกับการติ่มสุราที่มีผลจากปัจจัยทางชีวเคมีและการทำงานของสมอง พบว่า การติ่มสุรามากของบุคคล หรือความต้องการอยากติ่มสุราอยู่ภายใต้การควบคุมของระบบประสาทส่วนกลาง คือ สมองบริเวณเวินทรัล เท็กเมนทัล เอเรีย (Ventral tegmental area) ที่เชื่อมโยงการทำงานกับสมองส่วนนิวเคลียส แอ็คคัมเบ็นส์ (Nucleus accumbens) บริเวณดังกล่าวนี้มีชื่อว่า เบน ริวอร์ด ซีสเต็ม (Brain reward system) ซึ่งบริเวณดังกล่าวจะมีสารสื่อประสาท (Neurotransmitter) ที่สำคัญ คือ เอ็นโดจีนัส โอปิออยด์ (Endogenous opioid) และโดปามีน (Dopamine) โดยสารทั้งสองชนิดนี้จะถูกกระตุ้น โดยแอลกอฮอล์ ดังนั้นสาเหตุของการติดสุรานั้น่าจะเกิดจากความผิดปกติในระบบการทำงานของสารสื่อประสาท นอกจากนี้แล้วการออกฤทธิ์ของแอลกอฮอล์ก็เป็นปัจจัยหนึ่งที่ทำให้เกิดการติดสุรา²²

สรุป ได้ว่าการติดสุราซึ่งเป็นลักษณะความผิดปกติของการติ่มสุรานั้น สามารถอธิบายได้แนวคิดหลัก 3 แนวคิดและสรุปปัจจัยเหตุได้ 3 ปัจจัย ได้แก่ ปัจจัยด้านจิตใจ สังคมและปัจจัยทางชีวภาพ โดยปัจจัยเหล่านี้จะมีผลเกี่ยวเนื่องกันจนไม่สามารถจะบอกได้ว่าปัจจัยใดมีผลต่อการติดสุรามากที่สุด แต่มักจะพบว่าผู้ที่ติดสุรานั้นในระยะแรกมักติ่มสุราเพื่อเข้าสังคมหรือเพื่อเครียดที่เกิดขึ้นกับปัญหาชีวิตและเพิ่มปริมาณและความถี่ในการติ่มจนในที่สุดนำไปสู่การติดสุรา

2.5 แนวคิดเกี่ยวกับครอบครัว

2.5.1 ความหมายและความสำคัญของครอบครัว

เทียบ เกริกมธุกร ได้กล่าวว่า ครอบครัว หมายถึง กลุ่มคนที่อาศัยอยู่ร่วมกันในสถานที่แห่งเดียวกัน ปฏิบัติภารกิจประจำวันร่วมกัน มีความผูกพันกันอย่างลึกซึ้ง โดยการแต่งงานและหรือโดยการสืบสายโลหิต²³

²²มานิตย์ ศรีสุรภานนท์ และไพรัตน์ พฤษชาติคุณากร, โรคที่สัมพันธ์กับการใช้สาร, (เชียงใหม่ : แสงศิลป์, 2542), หน้า 10.

²³เทียบ เกริกมธุกร, การสมรสและความสัมพันธ์ในครอบครัว, (เชียงใหม่ : มหาวิทยาลัยเชียงใหม่, 2530), หน้า 12.

ความสำคัญของครอบครัว

1. ด้านสังคมและวัฒนธรรม ครอบครัวเป็นสถาบันพื้นฐานที่เก่าแก่ที่สุดทำหน้าที่หล่อหลอมความเป็นมนุษย์ ด้วยการเลี้ยงอบรม ให้การศึกษาแก่ลูกแก่เด็ก ให้มีพัฒนาการรอบด้าน ทั้งทางด้านร่างกาย จิตใจ สติปัญญา อารมณ์บุคลิกภาพที่เหมาะสมตามวัย โดยเฉพาะบทบาทการเป็นพ่อแม่ที่แน่นแฟ้นลาออกได้

2. ด้านเศรษฐกิจ ซึ่งสมาชิกครอบครัวต่างก็เป็นผู้ผลิตและผู้บริโภค ในฐานะเป็นผู้ผลิตไม่ว่าจะอยู่ในฐานะผู้ใช้แรงงาน ผู้ประกอบการ ผู้ลงทุน ถ้าได้ผ่านการขัดเกลาจากครอบครัวบ่มเพาะนิสัยรักการทำงาน มีความรับผิดชอบและซื่อสัตย์ต่อวิชาชีพ ต่ออาชีพของตน มีความคิดริเริ่มสร้างสรรค์มีวินัยในตนเองจะเป็นผู้ผลิตในเชิงเศรษฐกิจที่มีคุณภาพ

3. ด้านการเมืองการปกครอง ครอบครัวเป็นหน่วยสังคมพื้นฐาน ที่บ่มเพาะทักษะทางการเมืองให้เกิดขึ้นในครอบครัวได้ ซึ่งหมายถึง การอยู่ร่วมกันอย่างมีกติกา การมีบทบาทหน้าที่รับผิดชอบของสมาชิกในครอบครัว มีความเอื้ออาทรต่อกัน ตัดสินใจร่วมกัน แม้แต่เด็กต้องได้รับโอกาสที่จะเรียนรู้การดำรงชีวิตอย่างมีความรับผิดชอบในครอบครัว ทั้งนี้โดยพัฒนาไปตามวัยให้เหมาะสม เคารพในสิทธิของซึ่งกันและกัน มีการรู้จักให้อภัยกันซึ่งเป็นทักษะของการเมืองการปกครองในครอบครัว อันเป็นพื้นฐานของวิถีชีวิตในครรลองประชาธิปไตย²⁴

2.5.2 หน้าที่และประเภทของครอบครัว

หน้าที่ (Function) เป็นผลรวมจากการปฏิบัติของครอบครัวตามโครงสร้าง คือ สิ่งที่สมาชิกในครอบครัวปฏิบัติเพื่อกระทำหน้าที่ตามพื้นฐานของครอบครัว ทั้งนี้จะต้องตอบสนองต่อความต้องการของสมาชิกในครอบครัวและสังคมที่กว้างขึ้น หน้าที่ของครอบครัวมี 6 ประการ

1. หน้าที่ด้านอารมณ์ คือ หน้าที่ในการตอบสนองความต้องการด้านจิตใจ อารมณ์ ความรู้สึกของสมาชิกในครอบครัว เป็นหน้าที่ที่มีความสำคัญอย่างมากในครอบครัวด้วยเหตุผล 3 ประการ คือ

1.1 ครอบครัวเป็นสิ่งแวดล้อมทางสังคมที่สมาชิกจะพยายามรักษาความสัมพันธ์และความผูกพันภายในครอบครัว โดยเป็นแห่งแรกที่สมาชิกจะได้รับความรักและเรียนรู้ที่จะรักผู้อื่น

1.2 เป็น โอกาสที่จะพัฒนาบุคลิกภาพของบุคคลที่สัมพันธ์กับสังคมและครอบครัว

1.3 เป็น โอกาสที่บุคคลจะเป็นตัวของตัวเอง โดยที่ครอบครัวยอมให้บุคคลแสดงออกถึงความรู้สึกและความคิดที่แท้จริง เช่น แสดงความโกรธได้โดยไม่กลัวผลที่จะเกิดขึ้น มีประสบการณ์กับความรักและความรู้สึกที่มั่นคงโดยปราศจากความกลัวว่าจะถูกปฏิเสธ

²⁴ เรื่องเดียวกัน, หน้า 21.

2. หน้าที่ด้านสังคม ครอบครัวเป็นสังคมแห่งแรกที่บุคคลจะได้รับสถานภาพโดยเชื้อชาติ ศาสนา การเมือง และการศึกษา หน้าที่ด้านสังคมของครอบครัว คือ การกำหนดสถานภาพของสมาชิกในครอบครัวเพื่อสร้างสมาชิกของสังคมให้มีประสิทธิภาพ
 3. หน้าที่ด้านสืบพันธุ์ เพื่อสร้างสมาชิกใหม่ให้แก่สังคม
 4. หน้าที่ด้านการเผชิญปัญหาครอบครัวแต่ละครอบครัวจะมีวิธีหรือแนวทางในการเผชิญปัญหาแตกต่างกัน ทุกครอบครัวจะต้องมีกลยุทธ์ของตนเองที่ใช้ในการรักษาคุณภาพของระบบครอบครัวในการติดต่อกับสิ่งแวดล้อมที่ภายในและภายนอก
 5. หน้าที่ด้านเศรษฐกิจ คือ การเตรียมการเงินที่เพียงพอและใช้จ่ายอย่างมีประสิทธิภาพ
 6. จัดเตรียมสิ่งที่จำเป็นสำหรับร่างกาย เช่น อาหาร เครื่องนุ่งห่มและการมีสุขภาพที่ดี²⁵
- ประเภทของครอบครัวไทย แบ่ง ได้ดังนี้

1. ครอบครัวไทยในชนบท

1.1 ลักษณะและโครงสร้างทั่วไปของครอบครัวไทยในชนบท

1.1.1 เป็นครอบครัวเดี่ยว คือ เป็นระบบครอบครัวที่ประกอบด้วยพ่อแม่ และลูกเท่านั้น เป็นส่วนใหญ่มีจำนวนน้อยเท่านั้นที่มีคนอื่นอาศัยอยู่ด้วย

1.1.2 ครอบครัวเดี่ยวชายเป็นหัวหน้าครอบครัว ครอบครัวชนิดนี้ผู้ชายซึ่งเป็นหัวหน้าครอบครัวมีหน้าที่รับผิดชอบการพัฒนาของครอบครัว และอำนาจการตัดสินใจอยู่ที่ผู้ชาย ซึ่งสังเกตได้จากหน้าที่ของบิดาที่จะให้ความคุ้มครอง ป้องกัน และการให้อุปการะในทางเศรษฐกิจแก่ผู้ที่อยู่ในครอบครัวรวมทั้งการสืบสกุลก็คือ ทางฝ่ายบิดา หรือหญิงสมรสแล้วต้องใช้นามสกุลสามี เป็นต้น

1.1.3 เคารพเชื่อฟังกันตามอาวุโส ประเทศไทยถือเรื่องอาวุโสเป็นเรื่องสำคัญมาก คือ ผู้อาวุโสน้อยกว่าพึงเคารพเชื่อฟังผู้มีอาวุโสมากที่สุด

1.1.4 ความผูกพันทางสายโลหิตมีมาก บิดามารดามีความรักใคร่ผูกพันกับลูกอย่างแน่นแฟ้น แม้ว่าจะต่างมีเหย้าเรือนแยกครอบครัวไปแล้วก็ตาม บิดามารดาจะคอยติดตามดูแลลูกของตนอยู่ตลอดไป สำหรับพี่น้องพ่อแม่เดียวกันก็เป็นที่น่ารักกันดีทั่วไปมีความรักใคร่สนิทสนมกันมาก

1.1.5 ทุกคนในครอบครัวให้ความร่วมมือกัน ครอบครัวของชาวไทยนั้นถือความรักใคร่และช่วยเหลือกันของบรรดาสมาชิก คือ ทุกคนจะต้องช่วยกันทำงานเท่าที่จะช่วยได้

²⁵ เพ็ญจันทร์ ประดับมุข, ปฏิสัมพันธ์ของครอบครัวและชุมชนกับการเจ็บป่วยเรื้อรัง การทบทวนองค์ความรู้สถานการณ์แลปัจจัยที่เกี่ยวข้อง, (กรุงเทพมหานคร : ชุมชนสหกรณ์การเกษตรแห่งประเทศไทย, 2542), หน้า 12.

1.1.6 เด็กเป็นที่รวมความสนใจของครอบครัวลักษณะที่เป็นจุดเด่นของครอบครัวชาวไทย คือ เด็กเป็นจุดสนใจของครอบครัวนั่นคือ ทุกคนต้องการให้เด็กได้รับความปลอดภัยและเติมโตขึ้นจนสามารถเลี้ยงตัวเองได้ ดังนั้น บิดามารดาทุกคนจะยอมเสียสละความสุขส่วนตัวเพื่อความสุขและความสำเร็จของลูก²⁶

1.2 ความสัมพันธ์ของสมาชิกครอบครัวไทยในชนบท

สมาชิกในครอบครัวมีความผูกพันกันอย่างใกล้ชิดซึ่งมิได้ หมายถึง ความสัมพันธ์ระหว่างบิดามารดา และบุตรเท่านั้น แร่ยังหมายถึง ความสัมพันธ์ในระดับครอบครัวขยายที่มีสมาชิกอย่างน้อย 3 รุ่น คือ รุ่นปู่ ย่า รุ่นพ่อแม่ และรุ่นลูก ฯลฯ ด้วยการแต่งงานมิได้หมายความว่ามีความสัมพันธ์เฉพาะคู่สมรสคนเท่านั้น แต่ชีวิตสมรสจะต้องเข้าไปเกี่ยวพันกับญาติพี่น้องของฝ่ายที่ตนสมรสด้วยอีกเป็นจำนวนมากหรือจะสังเกตได้จากพิธีกรรมต่าง ๆ สำคัญ ๆ ในครอบครัวสมาชิกครอบครัวไม่ว่าจะอยู่ที่ใดใกล้หรือไกลจะเดินทางกลับภูมิลำเนาเพื่อไปร่วมทำบุญและเฉลิมฉลองกับครอบครัวตน²⁷

ยุวดี กาญจนัญญิตติ และคณะ ครอบครัวในชนบทมีความแตกต่างกับครอบครัวในเมือง เช่น แตกต่างในด้านอาชีพ ที่อยู่อาศัย สิ่งแวดล้อม และการศึกษา ความแตกต่างกันทางวัฒนธรรม สาเหตุมาจากความแตกต่างในชั้นพื้นฐานเกี่ยวกับสิ่งแวดล้อม ซึ่งมีผลกระทบต่อบุคลิกภาพ และชีวิตของบุคคล ซึ่งสภาพชีวิตของครอบครัวชนบทมีลักษณะที่แตกต่างจากในเมือง ดังนี้

1. สิ่งแวดล้อมทั่วไป ๆ สมาชิกครอบครัวในชนบทสามารถปรับตัวเข้ากับธรรมชาติได้ดีเพราะเป็นภูมิลำเนาในถิ่นที่อาศัยอยู่ ชาวชนบททราบดีว่าเป็นไม่มีอำนาจที่จะควบคุมปรากฏการณ์ธรรมชาติเหล่านี้ได้ ดังนั้น จึงสร้างความเชื่อถือและความเชื่อมั่นในธรรมชาติขึ้นมาเป็นความคิดและหลักปรัชญาของชีวิต

2. ลักษณะทางสังคม กลุ่มคนในเมืองจะมีลักษณะแตกต่างกันทางสังคมค่อนข้างสูง การให้บริการทางสังคมต่าง ๆ เช่น สาธารณูปโภค การศึกษา สถานที่พักผ่อนหย่อนใจ สถานที่ทางศาสนาและการธุรกิจจะถูกจัดตามชั้นของสังคมและลักษณะที่ต้องพึ่งพาอาศัยกันในทางตรงกันข้ามกลุ่มคนในสังคมน้อยมาก

เรื่องเดียวกัน, หน้า 13.

²⁷นิยพวรรณ วรณศิริ, มานุษยวิทยาสังคมและวัฒนธรรม, (กรุงเทพมหานคร : มหาวิทยาลัยเกษตรศาสตร์ 2540), หน้า 190.

3. การปฏิบัติต่อกันทางสังคม ในสังคมชนบทการติดต่อสังสรรค์ระหว่างกันมักจะเป็นแบบตรงไปตรงมาตัวต่อตัวไม่มีพิธีการและมักจะอยู่ในวงแคบหรือแบบเป็นกันเอง²⁸

สรุปได้ว่า การปรับตัวเพื่อให้เข้ากับสภาพแวดล้อมทั้งกับครอบครัวและสังคมเข้ากันได้ดีจะมีลักษณะที่แสดงให้เห็นถึงการใช้ชีวิตอยู่ในครอบครัวและสังคมได้อย่างเป็นปกติสุข แต่ในทางตรงกันข้ามถ้าวัยรุ่นไม่สามารถปรับตัวให้เข้ากับสิ่งแวดล้อมหรือปรับตัวไม่ได้ก็จะมีปัญหาเกิดขึ้นกับครอบครัวและสังคมได้

2.6 ปัจจัยที่มีอิทธิพลต่อการดื่มสุรา

การดื่มสุรามีหลายปัจจัยที่ส่งผลกระทบต่อร่างกายจิตใจ อารมณ์ สังคม และเศรษฐกิจ ตลอดจนการดำเนินชีวิตประจำวัน ซึ่งปัจจัยที่ทำให้วัยรุ่นดื่มสุรามีหลายปัจจัย ดังนี้

1. ปัจจัยด้านร่างกาย ที่มีอิทธิพลต่อการดื่มสุรา คือ ปัจจัยทางชีวเคมี และการทำงานของสมอง ความต้องการการดื่มสุราอยู่ภายใต้การควบคุมของระบบประสาทส่วนกลาง ที่เรียกว่า Brain Reward System ซึ่งบริเวณดังกล่าวมีสารสื่อประสาทที่สำคัญ คือ เอ็นโดจีนีเยส โอปิออยด์ และโดปามีน (Endogenous Opioid and Dopamine) โดยสารทั้งสองชนิดนี้จะถูกกระตุ้นโดยสุรา ดังนั้น ปัจจัยส่งเสริมของการดื่มสุราน่าจะเกิดจากความผิดปกติในระบบการทำงานของสารสื่อประสาท²⁹

2. ปัจจัยด้านจิตใจและอารมณ์ ปัญหาการดื่มสุราจัดว่าเป็นสาเหตุภายในตัวบุคคลเชื่อว่า มีมาจากความกังวลเล็ก ๆ ที่มีอยู่รอบ ๆ มีความขัดแย้งในใจ บางคนใช้สารเสพติดเพื่อแก้ปัญหบางอย่างของจิตใจและอารมณ์ เช่น ดื่มสุราเพื่อลดความเครียดในการทำงานหรือการดำรงชีวิตประจำวัน การขาดความรู้สึกผูกพันในครอบครัวจากสภาพครอบครัวที่ไม่มีความสุข ขาดการสื่อสารที่เหมาะสม ขาดการแสดงออกของอารมณ์ ความรัก ความเข้าใจต่อกัน³⁰

3. ปัจจัยทางด้านสังคม สภาพการสังคมจัดว่าเป็นปัจจัยสำคัญที่มีอิทธิพลต่อการดื่มสุรา สังคมที่จัดว่าเป็นแหล่งส่งเสริมให้บุคคลดื่มสุรา และจากการที่สุราได้รับการยอมรับในฐานะเป็นสื่อในงานต่าง ๆ เช่น การพบปะสังสรรค์ในพิธี ประเพณี หรืองานสังคมต่าง ๆ นอกจากนี้สัมพันธภาพ

²⁸ยูวดี กาญจนันษฐิติ และคณะ, เอกสารการสอนชุดวิชาครอบครัวและสิ่งแวดล้อม, (นนทบุรี : มหาวิทยาลัยสุโขทัยธรรมาธิราช), 2532, หน้า 10.

²⁹ปริทรรศ ศิลปกิจ และคณะ, ความชุกและภาวะสุขภาพจิตของคนไทยที่ดื่มสุรา, (เชียงใหม่ : โรงพยาบาลสวนปรุง, 2542), หน้า 18.

³⁰สมภพ เรื่องตระกูล, ตำราจิตเวชศาสตร์, (กรุงเทพมหานคร : เรื่องแก้วการพิมพ์, 2542). หน้า 6.

เรียกว่า “คอย เต่า” บ้างก็ว่า ตามภูเขาหรือคอยในท้องที่แห่งนี้แต่ก่อนนานมามีเต่ากลานตัวมดเต็มเต็มไปหมด จึงเรียกตามที่พบเห็นว่า “คอยเต่า”

เมืองคอยเต่าในอดีตตั้งอยู่บนที่ราบลุ่มน้ำแม่ปิงมีพื้นที่ 58 ตารางกิโลเมตร อยู่ในความปกครองของอำเภอฮอด ประกอบด้วย 4 ตำบล คือ ตำบลบ้านแอน ตำบลมิดกา ตำบลท่าเตื่อ และตำบลคอยเต่าการคมนาคมติดต่อกับอำเภอฮอดแต่ก่อนนั้นเป็นไปด้วยความยากลำบากหากจะเดินทางด้วยรถยนต์ ต้องนั่งรถจากตำบลคอยเต่าไปออกที่บ้านแม่ตั้น อำเภอเถิง จังหวัดลำพูน ไปจังหวัดเชียงใหม่ แล้วย้อนกลับมายังอำเภอฮอด ทำให้เสียเวลาในการเดินทางทั้งวัน หากเดินทางเท้าต้องผ่านป่าเขาและค้ำแรมระหว่างทาง หรือถ้าจะเดินทางด้วยรถจักรยาน (รถถีบ) ต้องไปนอนที่บ้านหนองอีป้อม 1 คืน รุ่งเช้าจึงเดินทางต่อไปที่อำเภอฮอด³⁴

คนคอยเต่าสันนิษฐานว่าสืบเชื้อสายมาจากคน 3 เผ่า คือ ลัว ตะโข่ ตะฉิน เพราะคนคองเต่าส่วนใหญ่มีผิวดำ รูปร่างใหญ่ ภาษาพูดต่างจากอำเภออื่นๆ ในจังหวัดเชียงใหม่ และตามประวัติศาสตร์บริเวณนี้ก็เป็นที่อยู่ของคน 3 เผ่านี้ หมู่บ้านเก่าแก่ที่สุด จากคำบอกเล่าของผู้นำชุมชนและคนเฒ่าคนแก่ในหมู่บ้านคือ บ้านซั้งและบ้านมิดกา มีอายุหมู่บ้านประมาณ 400 – 500 ปี โดยเฉพาะบ้านมิดกา มีหงส์ทองซึ่งอายุ ประมาณ 400 -500 ปี ซึ่งสร้างขึ้นเป็นสัญลักษณ์ของกษัตริย์มอญมีอำนาจจะสร้าง หงส์ไว้เป็นสัญลักษณ์โดยตั้งเสาสูงไว้กลางหมู่บ้าน³⁵

ปัจจุบันคนจากหมู่บ้านทั้งสอง ได้ย้ายมาอยู่ที่บ้านแปลง 8 หมู่ 2 แปลง 5 หมู่ 3 ตำบลท่าเตื่อ และบ้านแปลง 1 หมู่ 2 แปลง 2 หมู่ 1 ตำบลมิดกา ในปัจจุบันหมู่บ้านที่ได้มีการเคลื่อนย้ายและมีอายุนานเท่าที่ทราบคือ บ้านไร่ หมู่บ้าน 2 ตำบลคอยเต่า อายุประมาณ 150 ปี

สภาพของชุมชนก่อนปี พ.ศ. 2507 การตั้งถิ่นฐานหมู่บ้านมีทั้งรวมกันอยู่เป็นกลุ่มตามแนวถนน และกระจายอยู่ตามสองฝั่งริมน้ำปิง โดยเฉพาะอย่างยิ่งในเขตตำบลคอยเต่า ตำบลท่าเตื่อ และตำบลบ้านแอน หลังจากเขื่อนภูมิพลฯ สร้างเสร็จเมื่อ ปี พ.ศ. 2507 การกักเก็บน้ำมีขึ้นหมู่บ้านที่กระจายอยู่สองริมฝั่งแม่ปิงต้องย้ายขึ้นมาอยู่บนพื้นที่ที่สูงกว่า โดยไปอยู่ที่จัดสรรของนิคมสร้างตนเองเขื่อนภูมิพล บ้างก็ไปอยู่บ้านอื่นข้าง

ปัจจุบันการตั้งถิ่นฐานสามารถจำแนกได้เป็น 4 แบบด้วยกันคือ เป็นหมู่บ้านจัดสรร 11 หมู่บ้าน ใน 43 หมู่บ้าน หรือร้อยละ 25 ของนิคมสร้างตนเองเขื่อนภูมิพล ได้จัดที่ดินทำกินให้ประมาณ

³⁴ สัมภาษณ์ พ่อกู ไชยวงศ์, อายุ 78 ปี, บ้านเลขที่ 14 หมู่ที่ 4 ต.โป่งทุ่ง อ. คอยเต่า จ. เชียงใหม่, วันที่ 4 สิงหาคม 2544.

³⁵ สัมภาษณ์ ร.ต.อ.จำลองใจเย็น, อายุ 58 ปี, หน.ชป.ชมส. อ.คอยเต่า จ.เชียงใหม่, วันที่ 25 สิงหาคม 2544.

ครัวเรือนละ 5 ไร่ บ้านจะปลูกในที่จัดให้และมีถนนตัดผ่าน อีกประมาณร้อยละ 33 จะอยู่รวมกันเป็นกลุ่ม โดยเฉพาะอย่างยิ่งหมู่บ้านเก่าในเขตตำบลโป่งทุ่งและตำบลคอยเต่า นอกนั้นจะเป็นหมู่บ้านที่กระจายตามแนวถนนและตามแนวแม่น้ำ

ประชากรชาวคอยเต่าเองเชื่อว่า เขาเป็นผู้สืบเชื้อสายมาจากชนเผ่าลัวะ ซึ่งเป็นชาวถิ่นโบราณที่มีถิ่นฐานอยู่ในบริเวณนี้ จะมีข้อสังเกตได้อย่างหนึ่งว่า ภาษาถิ่นของชาวคอยเต่ามีสำเนียงและคำที่แตกต่างไปจากท้องถิ่นอื่นในเชียงใหม่ด้วยกัน ออกเสียงซ้ำ เช่น มีการเรียกสถานที่ที่เป็นภาษาถิ่นโบราณโดยจะเรียกห้วยหรือลำธารว่า อุ่ม หรือ ออม เช่น อุ่มป่าด ซึ่งหมายถึง ห้วยที่พาดผ่านเรียกน้ำว่า น้ำ ไก่ ว่า ก้อย ไป ว่า ป้อย ไหน ว่า หนอย เป็นต้น ชาวคอยเต่าเองมีขนบธรรมเนียมหลายอย่างที่แตกต่างไปจากถิ่นอื่น เช่น ประเพณีปอยข้าวสังข์ ซึ่งเป็นประเพณีทำบุญเพื่ออุทิศส่วนกุศลให้แก่บรรพบุรุษที่ล่วงลับไปแล้ว ถือเป็นประเพณีที่สำคัญและมีขั้นตอนที่น่าศึกษา

เดิมประชากรชาวคอยเต่า จะอาศัยอยู่เป็นสองกลุ่มใหญ่ๆ ด้วยกัน คือ กลุ่มลุ่มน้ำแม่หาดซึ่งจะอยู่บนพื้นที่ราบสูงริมน้ำแม่หาด ได้แก่ บ้านคอยเต่าเก่า บ้านไร่ โป่งทุ่ง อีกกลุ่มหนึ่ง ได้แก่ ผู้ที่อยู่อาศัยแถบที่ราบลุ่มแม่น้ำปิง นับเป็นกลุ่มที่ค่อนข้างมากกว่ากลุ่มแรก กลุ่มนี้ได้แก่ บ้านแม่กา บ้านซ่งท่าเดื่อ บ้านน้อย จนถึงบ้านแอ่น มีหมู่บ้านทั้งเล็กและใหญ่รวมกันถึง 21 หมู่บ้านครอบคลุมพื้นที่ถึง 54 ตารางกิโลเมตร อาชีพเดิมได้แก่ การเพาะปลูกข้าว ถั่ว ยาสูบ ฝรั่ง และค้าขายโดยนำสินค้าใส่เรือแพล่องไปขายตอนล่าง แถบเมืองตาก ปากน้ำโพ

จนกระทั่งในปี พ.ศ. 2506 เมื่อสร้างเขื่อนภูมิพลเสร็จเริ่มปิดกั้นน้ำ น้ำได้เอ่อขึ้นมาในพื้นที่ราบสองฝั่งแม่น้ำปิง ชาวบ้านต้องอพยพขึ้นมาอยู่ในพื้นที่ที่ทางราชการจัดไว้ให้ โดยจะแบ่งพื้นที่ออกเป็นแปลง ๆ เรียกกันว่า บ้านอพยพแปลงที่เท่านี้เท่านี้ โดยจัดหมวดหมู่ว่าแปลงที่เป็นเลขคู่จะอยู่ทางด้านขวามือของถนนสอด - คอยเต่า - แม่ตื่น ส่วนด้านฝั่งซ้ายจะเป็นเลขคี่ ในการอพยพราษฎรจะได้ค่าชดเชยที่ดินเดิมไร่ละ 400 บาท ในขณะนั้น แต่ไม่ได้มีการพูดถึงว่า ส่วนใหญ่จะได้ไม่ครบเพราะเนื่องจากการรับเงินชดเชยจะต้องไปรับที่อำเภอจอมทองซึ่งการเดินทางในสมัยนั้นลำบาก ทุรกันดารมากการจ่ายก็เป็นอย่างไม่มีระบบ ราษฎรจึงต้องให้วิธีให้ผู้อื่นไปรับแทน โดยให้ค่าตอบแทนทำให้ได้รับเพียงไร่ละ 350 บาทบ้าง 375 บาทบ้าง บางรายได้น้อยกว่านี้ก็มี³⁶

เมืองอำเภอคอยเต่าในปัจจุบัน

อำเภอคอยเต่าเป็นอำเภอหนึ่งของจังหวัดเชียงใหม่ อยู่ทางภาคเหนือตอนบนของประเทศไทย ที่ว่าการอำเภอตั้งอยู่ที่ หมู่ที่ 3 บ้านแปลงห้า ตำบลท่าเดื่อ ติดกับถนนสายสอด-คอยเต่า-แม่ตื่น

³⁶ประวัติวัดและหมู่บ้านในเขตน้ำท่วมเหนือเขื่อนภูมิพล, งานประชุมเพลิงศพพระอธิการจ้านง ฐมฺมสาโร เจ้าอาวาสวัดศรีพิงชัย อ.คอยเต่า จ.เชียงใหม่, 2-6 กรกฎาคม 2540, (อัคราเสนา).

ตั้งตำบลโป่งทุ่งแยกจากตำบลคอยเต่าตั้งแต่ตำบลบงตันแยกจากตำบลท่าเคเรือปัจจุบันอำเภอคอยเต่า มีเขตการปกครองทั้งหมด 6 ตำบล 42 หมู่บ้าน³⁷

ตำบลท่าเคเรือในปัจจุบัน

ตำบลท่าเคเรือ ตั้งอยู่ในเขตปกครองของอำเภอคอยเต่า ประกอบด้วย 6 หมู่บ้าน ได้แก่ หมู่ 1 บ้านแปลง 3 หมู่ 2 บ้านแปลง 8 หมู่ 3 บ้านแปลง 5 หมู่ 4 บ้านวังกลาง หมู่ 5 บ้านหนองบัวคำ หมู่ 6 บ้านคองมะนะ มีพื้นที่ส่วนใหญ่เป็นที่ราบ และเป็นเนินบ้างบางส่วน มีแม่น้ำปิงไหลผ่าน มีทะเลสาบคอยเต่าตั้งอยู่ด้วยและเป็นแหล่งท่องเที่ยวที่สำคัญ จำนวนประชากรในเขต อบต. 1,730 คน ชาย 891 คน หญิง 837 คน อาณาเขตตำบล ทิศเหนือ ติดกับ ต.นาคอเรือ อ.ฮอด จ.เชียงใหม่ ทิศใต้ ติดกับ ต.มีดกา อ.คอยเต่า จ.เชียงใหม่ ทิศตะวันออก ติดกับ ต.มีดกา อ.คอยเต่า จ.เชียงใหม่ ทิศตะวันตกติดกับ ต.อมก๋อย อ.อมก๋อย จ.เชียงใหม่ อาชีพหลัก ทำสวน อาชีพเสริม ทำการประมงน้ำจืด รับจ้าง ข้อมูลผลิตภัณฑ์ที่น่าสนใจของตำบล แปรรูปอาหารจากปลา ผลิตภัณฑ์แปรรูปอาหารจากปลา เช่น ปลาวง ปลากรอบ ปลาสามรส ปลาป่น ปลาร้าผง น้ำพริก ฯลฯ มีรสชาติอร่อย สะอาด ถูกหลักอนามัย ได้รับมาตรฐาน อย. ไม่ใส่สารกันบูด สามารถเก็บไว้ได้นานนำปลาสดมาล้างทำความสะอาด แปรรูป ขั้นตอนการผลิตแต่ละผลิตภัณฑ์เคยได้รับรางวัลการแปรรูปอาหารที่มีเกลือไอโอดีน³⁸

2.8 งานวิจัยที่เกี่ยวข้อง

ปิยะ ทองบาง ศึกษาวิจัยเรื่อง “ปัจจัยที่มีผลต่อพฤติกรรมการดื่มเครื่องดื่มที่มีแอลกอฮอล์ของนักเรียนอาชีวศึกษา ในเขตอำเภอบ้านโป่ง จังหวัดราชบุรี” ผลการวิจัยพบว่า

1. ความรู้เกี่ยวกับเครื่องดื่มที่มีแอลกอฮอล์ ความรู้สึกมีคุณค่าในตนเอง และการคล้อยตามกลุ่มเพื่อนอยู่ในระดับปานกลาง การควบคุมการดื่มเครื่องดื่มที่มีแอลกอฮอล์ของครอบครัว และพฤติกรรมการดื่มเครื่องดื่มที่มีแอลกอฮอล์ของนักศึกษาอาชีวศึกษาอยู่ในระดับน้อย

2. พฤติกรรมการดื่มเครื่องดื่มที่มีแอลกอฮอล์ของนักศึกษาอาชีวศึกษาเมื่อจำแนกตาม เพศ รายได้ที่ได้รับ พฤติกรรมการดื่มเครื่องดื่มที่มีแอลกอฮอล์ของครอบครัว และสังกัดการศึกษา พบว่า แตกต่างกันอย่างมีนัยสำคัญทางสถิติที่ระดับ .05

³⁷วิทยา พัฒนเมธาดา, เมืองคอยเต่าในอดีต เมืองคอยเต่า คอยสูง น้ำใส เมืองลำไย, (ลำพูน : อนุรักษ์การพิมพ์, 2545), หน้า 60-62.

³⁸กรมการปกครอง, ข้อมูลอำเภอคอยเต่าและสำนักบริหารการ กรมการปกครอง ปี 2551. (อัคราเนนา).

3. การคัดลอกตามกลุ่มเพื่อ ความรู้เกี่ยวกับเครื่องดื่มที่มีแอลกอฮอล์และความรู้สึกมีคุณค่าในตนเองสามารถร่วมกันทำนายพฤติกรรมการดื่มเครื่องดื่มที่มีแอลกอฮอล์ของนักศึกษาอาชีวศึกษา ได้ร้อยละ 70.1 อย่างมีนัยสำคัญทางสถิติที่ระดับ .05³⁹

ศุภนัตรา ประพนธ์ศิลป์ ศึกษาวิจัยเรื่อง “พฤติกรรมกรบริโภคเครื่องดื่มแอลกอฮอล์ของคนไทย” ผลการศึกษาพบว่า “รายได้ที่สูงขึ้น จะเพิ่มความน่าจะเป็นในการเป็นผู้ดื่มสุรา ส่วนปัจจัยด้านราคานั้น พบว่า ราคาสูราที่สูงขึ้น จะลดความน่าจะเป็นในการเป็นผู้ดื่มสุรา นอกจากนี้ ยังพบอีกว่ากลุ่มเพศชาย ผู้ที่หย่าร้าง คนในเขตเมือง ผู้ที่สูบบุหรี่ จะมีแนวโน้มเป็นผู้ดื่มสุราเป็นประจำมากที่สุด ความถี่ในการเป็นผู้ดื่มสุรามีความสัมพันธ์ทางบวกกับปัญหาความรุนแรงในครอบครัว ปัญหาสุขภาพ ปัญหาผลกระทบต่อค่าใช้จ่ายในครัวเรือน การประสบอุบัติเหตุและความถี่ในการสูบบุหรี่ด้วย ผลการศึกษาแสดงให้เห็นว่า นโยบายด้านราคาเป็นนโยบายที่สำคัญในการลดการบริโภค อย่างไรก็ตาม ภาครัฐควรใช้นโยบายด้านอื่น ๆ ประกอบด้วย โดยเฉพาะการรณรงค์ในกลุ่มเพศชาย ผู้ที่หย่าร้าง ผู้ที่อาศัยในเมือง และผู้ที่สูบบุหรี่ ซึ่งเป็นกลุ่มที่มีความน่าจะเป็นในการเป็นผู้ดื่มสุราค่อนข้างสูง การดำเนินนโยบายดังกล่าวจะช่วยป้องกันและลดความสูญเสียที่เกิดจากการดื่มสุราได้ผลดียิ่งขึ้น”⁴⁰

วัฒนา เพ็ชรสำราญ ศึกษาวิจัยเรื่อง “ปัจจัยที่มีผลต่อการดื่มเครื่องดื่มแอลกอฮอล์ของนักเรียนมัธยมศึกษาตอนปลายในเขตอำเภอทับแล จังหวัดอุดรธานี” ผลการศึกษาพบว่า “นักเรียนมัธยมศึกษาตอนปลายโรงเรียนลับแลพิทยาคม มีการดื่มเครื่องดื่มแอลกอฮอล์เป็นเพศชาย (ร้อยละ 59.81) มากกว่าเพศหญิง (ร้อยละ 40.19) นักเรียนเริ่มดื่มเครื่องดื่มแอลกอฮอล์น้อยที่สุด คือ อายุ 9 ปี และส่วนใหญ่อยู่ช่วงอายุ 13 ถึง 16 ปี ร้อยละ 85.05 ดื่มเครื่องดื่มแอลกอฮอล์ที่เริ่มดื่มครั้งแรก คือ เบียร์ ร้อยละ 57.01 รองลงมา คือ เหล้าเถื่อน ร้อยละ 20.56 ปริมาณที่ดื่มเครื่องดื่มแอลกอฮอล์ในแต่ละครั้ง ส่วนใหญ่ดื่มปริมาณมากกว่า 2 ขวดต่อครั้ง ร้อยละ 37.38 บุคคลที่เริ่มดื่มเครื่องดื่มแอลกอฮอล์ด้วยครั้งแรก ส่วนใหญ่ คือ เพื่อน ร้อยละ 48.11 ส่วนใหญ่ดื่มในงานเลี้ยงสังสรรค์ ร้อยละ 86.92 สถานที่ที่ดื่มเครื่องดื่มแอลกอฮอล์ ส่วนใหญ่ดื่มที่บ้าน ร้อยละ 71.03

ปัจจัยหลักที่มีผลต่อการดื่มเครื่องดื่มแอลกอฮอล์ มีดังนี้ เพศ พบว่า เพศหญิงมีโอกาสดื่มเครื่องดื่มแอลกอฮอล์น้อยกว่าเพศชายเป็น 0.37 เท่า ระดับชั้นการศึกษา พบว่า นักเรียนมัธยมศึกษาปีที่

³⁹ปิยะ ทองบาง, “ปัจจัยที่มีผลต่อพฤติกรรมกรดื่มเครื่องดื่มที่มีแอลกอฮอล์ของนักเรียนอาชีวศึกษา ในเขตอำเภอบ้านโป่ง จังหวัดราชบุรี”, วิทยานิพนธ์สังคมศาสตรมหาบัณฑิต, (บัณฑิตวิทยาลัย : มหาวิทยาลัยศิลปากร), 2550, 54 หน้า.

⁴⁰ศุภนัตรา ประพนธ์ศิลป์, “พฤติกรรมกรบริโภคเครื่องดื่มแอลกอฮอล์ของคนไทย”, วิทยานิพนธ์ศึกษาศาสตรมหาบัณฑิต, (บัณฑิตวิทยาลัย : จุฬาลงกรณ์มหาวิทยาลัย), 2549, 92 หน้า.

5 มีโอกาสดื่มเครื่องดื่มแอลกอฮอล์มากกว่ามัธยมศึกษาปีที่ 4 เป็น 5.18 เท่า นักเรียนมัธยมศึกษาปีที่ 6 มีโอกาสดื่มเครื่องดื่มแอลกอฮอล์มากกว่ามัธยมศึกษาปีที่ 4 เป็น 5.86 เท่า อายุ พบว่า นักเรียนอายุ 16 ถึง 17 ปี มีโอกาสดื่มเครื่องดื่มแอลกอฮอล์มากกว่านักเรียนอายุ 14 ถึง 15 ปี เป็น 2.08 เท่า นักเรียนอายุ 18 ถึง 19 ปี มีโอกาสดื่มเครื่องดื่มแอลกอฮอล์มากกว่านักเรียน อายุ 14 ถึง 15 ปี เป็น 1.64 เท่า ความรู้เกี่ยวกับเครื่องดื่มแอลกอฮอล์ พบว่า นักเรียนที่มีความรู้เกี่ยวกับเครื่องดื่มแอลกอฮอล์ระดับปานกลางมีโอกาสดื่มเครื่องดื่มแอลกอฮอล์มากกว่านักเรียนที่มีความรู้เกี่ยวกับเครื่องดื่มแอลกอฮอล์รับต่ำเป็น 1.26 เท่า นักเรียนที่มีความรู้เกี่ยวกับเครื่องดื่มแอลกอฮอล์ระดับสูงมีโอกาสดื่มเครื่องดื่มแอลกอฮอล์น้อยกว่านักเรียนที่มีความรู้เกี่ยวกับเครื่องดื่มแอลกอฮอล์รับต่ำเป็น 0.65 เท่า ทักษะเกี่ยวกับการดื่มเครื่องดื่มแอลกอฮอล์ พบว่า นักเรียนที่มีทัศนคติเกี่ยวกับเครื่องดื่มแอลกอฮอล์ระดับปานกลางมีโอกาสดื่มเครื่องดื่มแอลกอฮอล์น้อยกว่านักเรียนที่มีทัศนคติเกี่ยวกับเครื่องดื่มแอลกอฮอล์ระดับต่ำเป็น 0.25 เท่า นักเรียนที่มีทัศนคติเกี่ยวกับเครื่องดื่มแอลกอฮอล์ระดับสูงมีโอกาสดื่มเครื่องดื่มแอลกอฮอล์น้อยกว่านักเรียน ที่มีทัศนคติเกี่ยวกับเครื่องดื่มแอลกอฮอล์ระดับต่ำเป็น 0.07 เท่า และสภาพที่ตั้งของบ้านหรือที่อยู่อาศัย พบว่า นักเรียนที่มีสภาพที่ตั้งของบ้านหรือที่อยู่อาศัยในแหล่งชุมชนมีโอกาสดื่มเครื่องดื่มแอลกอฮอล์มากกว่านักเรียนที่มีสภาพที่ตั้งของบ้านหรือที่อยู่อาศัยนอกแหล่งชุมชนเป็น 1.73 เท่า ซึ่งปัจจัยทางด้านเพศ ระดับชั้นการศึกษา อายุ ความรู้เกี่ยวกับเครื่องดื่มแอลกอฮอล์ทัศนคติเกี่ยวกับการดื่มเครื่องดื่มแอลกอฮอล์ และสภาพที่ตั้งของบ้านหรือที่อยู่อาศัย มีผลต่อการดื่มเครื่องดื่มแอลกอฮอล์อย่างมีนัยสำคัญทางสถิติ ($p < 0.01$) หน่วยงานที่เกี่ยวข้องทั้งภาครัฐ ภาคเอกชน องค์กรส่วนท้องถิ่น โรงเรียน ชุมชน และครอบครัวควรร่วมมือกันวางมาตรการและแนวทางป้องกันการดื่มเครื่องดื่มแอลกอฮอล์ตั้งแต่อายุยังน้อย และที่สำคัญรัฐบาลควรกำหนดนโยบายการควบคุมการบริโภคเครื่องดื่มแอลกอฮอล์รวมถึงจัดกิจกรรมและการณรงค์ต่าง ๆ เพื่อปรับเปลี่ยนทัศนคติและสร้างความตระหนักในการลด เลิกการดื่มเครื่องดื่มแอลกอฮอล์ซึ่งจะส่งผลทำให้การดื่มเครื่องดื่มแอลกอฮอล์ลดลงอย่างยั่งยืน⁴¹

หนึ่งฤทัย มีสะอาด ศึกษาวิจัยเรื่อง “ปัจจัยที่มีผลต่อการดื่มเบียร์ของนักเรียนชั้นมัธยมศึกษาตอนปลายในกรุงเทพมหานคร” ผลการวิจัยพบว่า “อายุเฉลี่ยที่นักเรียนชั้นมัธยมศึกษาตอนปลายเริ่มรู้จักเบียร์ครั้งแรก คือ 10.5 ปี โดยผู้ที่แนะนำให้เริ่มรู้เบียร์ครั้งแรกร้อยละ 32.5 คือ บิดา และการที่มีบุคคลในครอบครัวดื่มเครื่องดื่มแอลกอฮอล์ ร้อยละ 71.4 มีส่วนสนับสนุนการดื่มเบียร์

⁴¹วัฒนา เพ็ชรสำราญ, “ปัจจัยที่มีผลต่อการดื่มเครื่องดื่มแอลกอฮอล์ของนักเรียนมัธยมศึกษาตอนปลายในเขตอำเภอทับละ จังหวัดอุดรธานี”, การค้นคว้าอิสระสาขารณสุขศาสตรมหาบัณฑิต, (บัณฑิตวิทยาลัย : มหาวิทยาลัยนเรศวร), 2551, 128 หน้า.

ของนักเรียนในระดับปานกลาง/สูง นักเรียนส่วนใหญ่ ร้อยละ 51.9 เคยดื่มเบียร์ และปัจจุบันยังคงดื่มเบียร์อยู่พบร้อยละ 22.1 โดยอายุเฉลี่ยที่เริ่มดื่มเบียร์ครั้งแรก คือ 13.5 ปี ส่วนใหญ่ ร้อยละ 66.3 จะดื่มกับกลุ่มเพื่อเป็นครั้งแรก ซึ่งพบว่ากลุ่มเพื่อน ร้อยละ 67.9 มีอิทธิพลปานกลาง / สูง ต่อการดื่มเบียร์ สาเหตุเนื่องมาจากความอยากลอง ร้อยละ 75.2 นอกจากนี้ยังพบว่า ความพึงพอใจในราคาและรูปลักษณะของเบียร์ ความใกล้ชิด-ไกลของสถานศึกษาและแหล่งที่พักอาศัยมีอิทธิพลปานกลาง / สูง ต่อการดื่มเบียร์ของนักเรียน (ร้อยละ 51.9 ร้อยละ 58.1 และร้อยละ 68.4 ตามลำดับ) ในส่วนของการหาได้ง่ายของเบียร์ เช่น ห้างสรรพสินค้าต่าง ๆ ร้อยละ 49.0 พบว่า มีอิทธิพลต่อการดื่มเบียร์ของนักเรียนในระดับปานกลาง ส่วนการรับรู้กฎหมายที่เกี่ยวข้องกับเครื่องดื่มแอลกอฮอล์ของนักเรียนในกลุ่มที่ไม่ดื่มเบียร์พบว่า ร้อยละ 83.2 อยู่ในระดับปานกลาง ส่วนกลุ่มที่ดื่มเบียร์พบว่า ร้อยละ 28.6 มีการรับรู้อยู่ในระดับสูง ส่วนระเบียบและบทลงโทษของโรงเรียนที่เกี่ยวกับเครื่องดื่มแอลกอฮอล์พบว่า ร้อยละ 6.7 ของนักเรียนที่มีทราบและเคยลึกลอบนำเบียร์เข้าไปดื่มกับเพื่อนในช่วงเทศกาลพบว่า ร้อยละ 7.2 เมื่อวิเคราะห์ความสัมพันธ์พบว่า เพศ ระดับชั้นการศึกษามีความสัมพันธ์กับการดื่มเบียร์ของนักเรียนชั้นมัธยมศึกษาตอนปลายอย่างมีนัยสำคัญทางสถิติที่ระดับ .05 ส่วนแผนการเรียน ผลการเรียนเฉลี่ย อายุที่เริ่มรู้จักเบียร์ครั้งแรก การดื่มเบียร์ที่ผ่านมา ปัจจัยทางจิตวิทยาและปัจจัยทางด้านสังคม มีความสัมพันธ์กับการดื่มเบียร์ของนักเรียนชั้นมัธยมศึกษาตอนปลายอย่างมีนัยสำคัญทางสถิติที่ระดับ .01 ส่วนการรับรู้กฎหมายและระเบียบรวมทั้งบทลงโทษของโรงเรียนที่เกี่ยวกับเครื่องดื่มแอลกอฮอล์พบว่า ไม่มีความสัมพันธ์กับการดื่มเบียร์ของนักเรียนชั้นมัธยมศึกษาตอนปลาย”

ดังนั้น จากผลการศึกษามีข้อเสนอแนะว่ารัฐบาลและหน่วยงานที่เกี่ยวข้องควรใช้มาตรการทางด้านจิตวิทยาและมาตรการทางด้านสังคมในการแก้ไขปัญหาการดื่มเครื่องดื่มแอลกอฮอล์ของวัยรุ่นมากกว่าที่จะมุ่งใช้มาตรการทางด้านกฎหมายเพียงอย่างเดียว เนื่องจากมาตรการทางด้านกฎหมายไม่สามารถควบคุมการดื่มเครื่องดื่มแอลกอฮอล์วัยรุ่นได้⁴²

รัชดาภรณ์ กาวิวงศ์ ศึกษาวิจัยเรื่อง “ความชุกในการเสพยาของวัยรุ่นและพฤติกรรมการสื่อสารในครอบครัวตามการรับรู้ของวัยรุ่นที่เสพยา ในเขตกิ่งอำเภอแม่อน จังหวัดเชียงใหม่” ผลการวิจัยพบว่า อัตราความชุกในการเสพยาของวัยรุ่นในสถานศึกษาเท่ากับร้อยละ 25.38 และพฤติกรรมการสื่อสารในครอบครัวตามการรับรู้ของวัยรุ่นที่เสพยา โดยรวมอยู่ในระดับไม่ดี เมื่อ

⁴²หนึ่งฤทัย มีสะอาด, “ปัจจัยที่มีผลต่อการดื่มเบียร์ของนักเรียนชั้นมัธยมศึกษาตอนปลายในกรุงเทพมหานคร”, วิทยานิพนธ์วิทยาศาสตร์มหาบัณฑิต, (บัณฑิตวิทยาลัย : มหาวิทยาลัยมหิดล), 2551, 95 หน้า.

พิจารณารายด้าน พบว่า มีค่าคะแนนด้านพื้นฐานการเข้าใจบุคคลอยู่ในระดับปานกลาง แต่ค่าคะแนนอีก 3 ด้าน คือ ค่าคะแนนด้านการฟังอย่างมีประสิทธิภาพ ด้านการสื่อสารความรู้สึกนึกคิดของตนเอง และด้านการสื่อสารความรู้สึกและร่วมกันแก้ปัญหา อยู่ในระดับที่ไม่ดี

ผลการศึกษานี้สามารถนำไปเป็นข้อมูลพื้นฐานในการให้ความรู้เกี่ยวกับพฤติกรรมกรรมการสื่อสารในครอบครัว โดยเฉพาะด้านการฟังอย่างมีประสิทธิภาพ ด้านการสื่อสารความรู้สึกนึกคิดของตนเอง และด้านการสื่อสารความรู้สึกและร่วมกันแก้ปัญหา แก่ครอบครัวที่มีบุตรวัยรุ่น เพื่อพัฒนาพฤติกรรมกรรมการสื่อสารในครอบครัวให้มีประสิทธิภาพ เพื่อประโยชน์ในการป้องกันการใช้สุราในวัยรุ่น และป้องกันปัญหาสุขภาพจิตของสมาชิกในครอบครัว⁴³

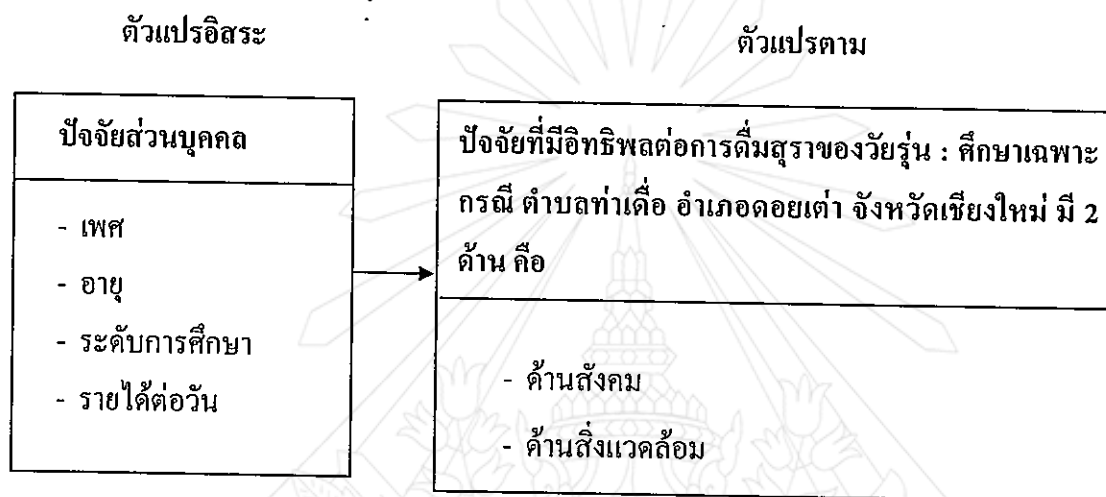
สุนันทา ศิริวาท ศักขวิชัยเรื่อง “การทำหน้าที่ของครอบครัวตามการรับรู้ของเด็กวัยรุ่นที่เสพสุราในจังหวัดแพร่” ผลการวิจัยพบว่า “การทำหน้าที่ของครอบครัวตามการรับรู้ของเด็กวัยรุ่นที่เสพสุราในจังหวัดแพร่ โดยรวม และรายด้าน 7 ด้าน ได้แก่ การสื่อสาร บทบาท การตอบสนองทางอารมณ์ ความผูกพันทางอารมณ์ การควบคุมพฤติกรรม และการทำหน้าที่ทั่วไป อยู่ในระดับดีพอควร ผลการศึกษาพบว่า การทำหน้าที่ของครอบครัวในรายชื่อของด้านความผูกพันทางอารมณ์ที่เกี่ยวข้องกับการที่ผู้ใหญ่ในครอบครัวออกคำสั่งหรือควบคุมเด็กมากเกินไป ในรายชื่อของด้านการตอบสนองทางอารมณ์ที่เกี่ยวข้องกับคนในครอบครัวแสดงอารมณ์ หรือความรู้สึก อยู่ในระดับดีเล็กน้อย ผลการศึกษานี้สามารถใช้เป็นข้อมูลพื้นฐานในการวางแผนการพยาบาลเกี่ยวกับการจัดโปรแกรมให้ความรู้แก่ครอบครัวเด็กวัยรุ่น โดยเฉพาะเด็กวัยรุ่นเผชิญกับปัญหาการเสพสุรา ในการควบคุมหรือออกคำสั่งให้มีความพอดี และในการแสดงออกทางอารมณ์ให้เหมาะสมกับเวลา และสถานการณ์ เพื่อให้วัยรุ่นสามารถประคับประคองตนเองไม่ให้เสพสุราต่อไป⁴⁴

⁴³รัชดาภรณ์ กาวิวงศ์, “ความชุกในการเสพสุราของวัยรุ่นและพฤติกรรมกรรมการสื่อสารในครอบครัวตามการรับรู้ของวัยรุ่นที่เสพสุรา ในเขตกิ่งอำเภอแม่อน จังหวัดเชียงใหม่”, วิทยานิพนธ์พยาบาลศาสตรมหาบัณฑิต, (บัณฑิตวิทยาลัย : มหาวิทยาลัยเชียงใหม่), 2548, 58 หน้า.

⁴⁴สุนันทา ศิริวาท, “การทำหน้าที่ของครอบครัวตามการรับรู้ของเด็กวัยรุ่นที่เสพสุราในจังหวัดแพร่”, วิทยานิพนธ์พยาบาลศาสตรมหาบัณฑิต, (บัณฑิตวิทยาลัย : มหาวิทยาลัยเชียงใหม่), 2548, 75 หน้า.

2.9 สรุปกรอบแนวคิดที่ใช้ในการวิจัย

การศึกษาวิจัยเรื่อง “ปัจจัยที่มีอิทธิพลต่อการดื่มสุราของวัยรุ่น : ศึกษาเฉพาะกรณี ตำบลท่าเตื่อ อำเภอดอยเต่า จังหวัดเชียงใหม่” จากแนวคิด ทฤษฎี และผลงานวิจัยที่เกี่ยวข้องต่าง ๆ ในครั้งนี้ ผู้วิจัย ได้ศึกษาจากแนวคิดของยูวตี กาญจนนัฐติ และคณะ⁴⁵ โดยสามารถเขียนเป็นแผนภูมิกรอบแนวคิด ในการวิจัยได้ ดังนี้



แผนภูมิที่ 2.1 แสดงสรุปกรอบแนวคิดที่ใช้ในการวิจัย

⁴⁵ยูวตี กาญจนนัฐติ และคณะ, เอกสารการสอนชุดวิชาครอบครัวและสิ่งแวดล้อม, อ้างแล้ว, หน้า 22.

บทที่ 3

วิธีดำเนินการวิจัย

การวิจัยครั้งนี้เป็นการศึกษา เรื่อง “ปัจจัยที่มีอิทธิพลต่อการดื่มสุราของวัยรุ่น : ศึกษาเฉพาะกรณี ตำบลท่าเตื่อ อำเภอคอยเต่า จังหวัดเชียงใหม่” เพื่อให้การวิจัยครั้งนี้บรรลุผลตามวัตถุประสงค์ที่กำหนดไว้ผู้วิจัยได้ดำเนินการศึกษาวิจัยตามหัวข้อต่อไปนี้

- 3.1 ประชากรและกลุ่มตัวอย่าง
- 3.2 เทคนิควิธีการสุ่มการตัวอย่าง
- 3.3 เครื่องมือที่ใช้ในการวิจัย
- 3.4 การสร้างและตรวจสอบคุณภาพเครื่องมือ
- 3.5 การเก็บรวบรวมข้อมูล
- 3.6 การวิเคราะห์ข้อมูลและประมวลผล
- 3.7 สถิติที่ใช้ในการวิจัย

3.1 ประชากรกลุ่มตัวอย่าง

3.1.1 ประชากรที่ใช้ในการวิจัย ได้แก่ วัยรุ่นชายและวัยรุ่นหญิงในตำบลท่าเตื่อ อำเภอคอยเต่า จังหวัดเชียงใหม่ รวมทั้งหมด จำนวน 2,805 คน

3.1.2 กลุ่มตัวอย่าง ได้แก่ วัยรุ่นชายและวัยรุ่นหญิงในตำบลท่าเตื่อ อำเภอคอยเต่า จังหวัดเชียงใหม่ รวมทั้งหมด จำนวน 350 คน

3.2 เทคนิควิธีการสุ่มตัวอย่าง

ใช้เทคนิคและวิธีการสุ่มตัวอย่างแบบเป็นระบบ (Sampling) โดยใช้สูตรของ Taro Yamane ได้กลุ่มตัวอย่างทั้ง 6 หมู่บ้าน จำนวน 2,805 คน และนำมาหากกลุ่มตัวอย่างในแต่ละหมู่บ้าน เพื่อใช้ในการเก็บแบบสอบถาม เฉพาะวัยรุ่นที่มีอายุ 14-19 ปี จนครบตามจำนวน 350 คน มีการกำหนดความเชื่อมั่น 95% และยอมรับความคาดเคลื่อนได้ .05 ดังนี้

$$n = \frac{N}{1 + Ne^2}$$

เทียบ $n = ?$ $n =$ ขนาดของกลุ่มตัวอย่าง
 $N = 2,805$ $N =$ จำนวนของประชากรทั้งหมด คือ 2,805 คน
 $e^2 = 0.0025$ $e =$ ความคลาดเคลื่อนจากการสุ่มตัวอย่างที่ยอมรับได้ .05
 หรือ 95%
 $\therefore e = .05$

เมื่อแทนค่าตามสูตรจะได้ ดังนี้

$$n = \frac{N}{1 + Ne^2} = \frac{2805}{1 + (2805 \times 0.0025)}$$

$$n = 350 \text{ คน}$$

ดังนั้น จึงได้ประชากรกลุ่มตัวอย่าง ในการวิจัยเรื่องนี้ คือ $n = 350$ คน

จากจำนวนประชากรทั้งหมด 2,805 คน นำมาหาค่าโดยใช้สูตรของ Taro Yamane ได้ประชากรกลุ่มตัวอย่าง จำนวน 350 คน และนำประชากรที่ได้มาหาค่ากระจายลงไปในแต่ละหมู่บ้าน ดังนี้

ตารางที่ 3.1 แสดงจำนวนประชากรและกลุ่มตัวอย่างวัยรุ่นในตำบลท่าเตื่อ อำเภอคอยเต่า จังหวัด เชียงใหม่

ที่	ชื่อหมู่บ้าน	จำนวน/วัยรุ่น	กลุ่มตัวอย่าง
1.	หมู่ที่ 1	532	$\frac{532 \times 350}{2805} = 66$
2.	หมู่ที่ 2	545	$\frac{545 \times 350}{2805} = 68$
3.	หมู่ที่ 3	438	$\frac{438 \times 350}{2805} = 55$
4.	หมู่ที่ 4	737	$\frac{737 \times 350}{2805} = 92$
5.	หมู่ที่ 5	328	$\frac{328 \times 350}{2805} = 41$
6.	หมู่ที่ 6	225	$\frac{225 \times 350}{2805} = 28$
	รวม	2805	350

3.3 เครื่องมือที่ใช้ในการวิจัย

ในการวิจัยครั้งนี้ ผู้วิจัยใช้แบบสอบถามเป็นเครื่องมือในการเก็บรวบรวมข้อมูล โดยข้อคำถามได้ครอบคลุมถึงวัตถุประสงค์ของการวิจัย แบ่งแบบสอบถามออกเป็น 3 ตอน ดังนี้

ตอนที่ 1 เป็นแบบสอบถามลักษณะแบบปลายปิด เกี่ยวกับปัจจัยส่วนบุคคลของผู้ตอบแบบสอบถามประกอบด้วย เพศ อายุ ระดับการศึกษา รายได้ต่อวัน

ตอนที่ 2 เป็นแบบสอบถามลักษณะแบบปลายเปิด เป็นคำถามเกี่ยวกับปัจจัยที่มีอิทธิพลต่อการดื่มสุราของวัยรุ่น : ศึกษาเฉพาะกรณี ตำบลท่าเตื่อ อำเภอคอยเต่า จังหวัดเชียงใหม่ มีจำนวน 30 ข้อ โดยแบ่งออกเป็น 2 ด้าน ได้แก่ 1) ด้านสังคม 2) ด้านสิ่งแวดล้อม ผู้วิจัยใช้ลักษณะคำถามแบบมาตราส่วน 5 ระดับโดยใช้หลักของ Likert Scale คือ มากที่สุด มาก ปานกลาง น้อย น้อยที่สุด โดยกำหนดเป็นตัวเลข และความหมาย คือ

5	หมายถึง	มากที่สุด
4	หมายถึง	มาก
3	หมายถึง	ปานกลาง
2	หมายถึง	น้อย
1	หมายถึง	น้อยที่สุด

การแบ่งช่วงคะแนนเฉลี่ยซึ่งใช้เป็นเกณฑ์มาตรฐาน เพื่อพิจารณาเปรียบเทียบกับค่าคะแนนที่คำนวณได้ตามเกณฑ์การแปลผลมีขั้นตอนที่ระบุไว้โดยเกณฑ์ ดังนี้

ค่าคะแนนเฉลี่ย	ความหมาย
4.50 - 5.00	มีอิทธิพลต่อการดื่มสุรามากที่สุด
3.50 - 4.49	มีอิทธิพลต่อการดื่มสุรามาก
2.50 - 3.49	มีอิทธิพลต่อการดื่มสุราปานกลาง
1.50 - 2.49	มีอิทธิพลต่อการดื่มสุราน้อย
1.00 - 1.49	มีอิทธิพลต่อการดื่มสุราน้อยที่สุด ¹

ตอนที่ 3 เป็นแบบสอบถามลักษณะแบบปลายเปิดเกี่ยวกับข้อเสนอแนะเกี่ยวกับปัจจัยที่มีอิทธิพลต่อการดื่มสุราของวัยรุ่น : ศึกษาเฉพาะกรณี ตำบลท่าเตื่อ อำเภอคอยเต่า จังหวัดเชียงใหม่ มีจำนวน 2 ข้อ

¹บุญชม ศรีสะอาด, การวิจัยเบื้องต้น, (กรุงเทพมหานคร : สุวีริยาสาส์น, 2543), หน้า 43.

3.4 การสร้างและตรวจสอบคุณภาพเครื่องมือ

เครื่องมือที่ใช้ในการวิจัยครั้งนี้ เป็นแบบสอบถาม (Questionnaires) ซึ่งผู้วิจัยได้มีขั้นตอนการสร้างแบบสอบถาม ดังนี้

3.4.1 ศึกษาค้นคว้าจากเอกสารตำราวิชาการ แนวคิด ทฤษฎีและผลงานวิจัยที่เกี่ยวข้อง ทั้งเป็นงานวิจัยเชิงเอกสาร (Documentary Research) และข้อมูลจากอินเทอร์เน็ต

3.4.2 สร้างแบบสอบถามให้ครอบคลุมขอบเขตการศึกษาวิจัย โดยใช้คำถาม 2 ประเภท คือ แบบสอบถามปลายปิดและแบบสอบถามปลายเปิด

3.4.3 นำเครื่องมือที่สร้างเสร็จเรียบร้อยแล้ว เสนออาจารย์ที่ปรึกษาสารนิพนธ์แก้ไขปรับปรุงให้ถูกต้องและชัดเจน เหมาะสม ทั้งเนื้อหาสาระ และการใช้ถ้อยคำสำนวนภาษา แล้วนำมาจัดทำเป็นแบบสอบถาม

3.4.4 นำเครื่องมือที่ปรับปรุงแก้ไขแล้ว เสนอผู้ทรงคุณวุฒิ จำนวน 3 ท่าน คือ

1) พระปลัด บุญธรรม บุญธรรม โม ผู้อำนวยการสำนักงานวิทยาเขต มหาวิทยาลัยมหามกุฏราชวิทยาลัย วิทยาเขตล้านนา

2) ผู้ช่วยศาสตราจารย์ เขียน วันทนียตระกูล หัวหน้าฝ่ายบุคคล มหาวิทยาลัยมหามกุฏราชวิทยาลัย วิทยาเขตล้านนา

3) ผู้ช่วยศาสตราจารย์ อัครชัย ชัยแสวง อาจารย์พิเศษ มหาวิทยาลัยมหามกุฏราชวิทยาลัย วิทยาเขตล้านนา

เพื่อตรวจสอบหรือปรับปรุงแก้ไขความถูกต้องสมบูรณ์ของเนื้อหา เพื่อให้ได้แบบสอบถามที่มีความตรงตามเนื้อหาและความเหมาะสมของคำถาม โดยใช้แบบวัด ดัชนีความสอดคล้อง (Index of consistency: IOC) = .97

3.4.5 นำแบบสอบถามที่ผ่านการแก้ไขจากผู้เชี่ยวชาญทั้ง 3 ท่าน ไปปรับปรุงแก้ไขแล้วไปทดสอบ (Try-out) กับประชากรที่ไม่ใช่กลุ่มตัวอย่างแต่มีคุณลักษณะคล้ายกันกับกลุ่มตัวอย่าง ในการวิจัยนี้ คือ วิทยุในอำเภอหอด จำนวน 30 คน จากนั้นจึงนำแบบสอบถามมาปรับปรุงแก้ไขให้มีความสมบูรณ์ นำข้อมูลที่ได้ไปทดสอบวัดความเชื่อมั่น โดยใช้สูตรสัมประสิทธิ์แอลฟา (Coefficient Alpha) ของครอนบัค (Cronbach) ได้ค่าความเชื่อมั่นของเครื่องมือเท่ากับ .94

3.4.6 ผู้วิจัยได้แก้ไขปรับปรุงแบบสอบถามตามข้อเสนอแนะที่ได้จากการทดลอง

3.4.7 นำแบบสอบถามที่ผ่านการ (Try-out) ให้อาจารย์ที่ปรึกษาอีกครั้งเพื่อความสมบูรณ์พร้อมจัดพิมพ์เป็นแบบสอบถามฉบับจริง เพื่อนำไปใช้ในการเก็บรวบรวมข้อมูลต่อไป

3.5 การเก็บรวบรวมข้อมูล

ผู้วิจัยได้นำเครื่องมือ คือ แบบสอบถาม ไปเก็บรวบรวมข้อมูลโดยวางแผนและปฏิบัติการดังนี้

3.5.1 ทำหนังสือขอความร่วมมือ ในการจัดเก็บข้อมูลจากตำบลท่าเตื่อ อำเภอคอยเต่า จังหวัดเชียงใหม่ เพื่อขอความร่วมมือถึงผู้ใหญ่บ้าน

3.5.2 ผู้วิจัยได้ไปหากกลุ่มตัวอย่างที่เป็นวัยรุ่นทั้งชายและหญิงที่มีพฤติกรรมดื่มสุราแต่ละหมู่บ้าน จนครบตามจำนวนที่กำหนดไว้

3.5.3 ดำเนินการเก็บรวบรวมด้วยตนเองเพื่อพบปะกับประชาชน ซึ่งเป็นประชากรกลุ่มตัวอย่าง จะได้พูดคุยและอธิบายเกี่ยวกับแบบสอบถามได้

3.5.4 ตรวจสอบความถูกต้องและความสมบูรณ์ของแบบสอบถามเพื่อนำไปวิเคราะห์โดยใช้โปรแกรมสำเร็จรูป

3.6 การวิเคราะห์ข้อมูลและประมวลผล

ผู้วิจัยนำข้อมูลที่ได้จากการตอบแบบสอบถามของวัยรุ่นมาประมวลผลข้อมูลวิเคราะห์โดยใช้คอมพิวเตอร์โปรแกรมสำเร็จรูปทางการวิจัยทางสังคมศาสตร์มาประมวลผลข้อมูลวิเคราะห์โดยใช้สถิติเชิงพรรณนา (Descriptive Statistics) ได้แก่ ค่าสถิติความถี่ (Frequency) ค่าร้อยละ (Percentage) ค่าเฉลี่ย (Mean) และส่วนเบี่ยงเบนมาตรฐาน (Standard Deviation) S.D. ค่า t-test, F-test เพื่อนำไปใช้วิเคราะห์กับแบบสอบถามโดยมีขั้นตอน ดังต่อไปนี้

ตอนที่ 1 ปังจัยส่วนบุคคลของผู้ที่ตอบแบบสอบถาม โดยใช้สถิติพื้นฐานหาค่าความถี่ (Frequency) และค่าร้อยละ (Percentage) แล้วเสนอแบบความเรียง

ตอนที่ 2 ข้อมูลที่ได้จากแบบสอบถาม เกี่ยวกับปังจัยที่มีอิทธิพลต่อการดื่มสุราของวัยรุ่น : ศึกษาเฉพาะกรณี ตำบลท่าเตื่อ อำเภอคอยเต่า จังหวัดเชียงใหม่ ใช้สถิติเชิงพรรณนา (Descriptive Statistics) โดยใช้สถิติพื้นฐาน ได้แก่ การหาค่าเฉลี่ย (Mean) และส่วนเบี่ยงเบนมาตรฐาน (Standard Deviation)

ตอนที่ 3 การทดสอบสมมุติฐาน เป็นการเปรียบเทียบค่าปังจัยที่มีอิทธิพลต่อการดื่มสุราของวัยรุ่น : ศึกษาเฉพาะกรณี ตำบลท่าเตื่อ อำเภอคอยเต่า จังหวัดเชียงใหม่ สำหรับปังจัยที่มีจำนวน 2 กลุ่ม ได้แก่ เพศ ระดับการศึกษา ใช้ค่า t-test และสำหรับปังจัยที่มีจำนวนมากกว่า 3 กลุ่ม ได้แก่ อายุ รายได้ต่อวัน ใช้ค่า F-test (One-way Analysis of Variance) โดยมีนัยสำคัญทางสถิติที่ระดับ 0.05

ตอนที่ 4 ข้อมูลที่ได้จากแบบสอบถามข้อเสนอแนะเกี่ยวกับปัญหาและแนวการดื่มนมสุราของวัยรุ่น : ศึกษาเฉพาะกรณี ตำบลท่าเตื่อ อำเภอคอยเต่า จังหวัดเชียงใหม่แล้วรวบรวมข้อมูลตามประเด็นนำมาเรียบเรียงนำเสนอในรูปแบบการบรรยาย โดยการหาค่าความถี่ (Frequency) แล้วนำเสนอแบบบรรยาย

3.7 สถิติที่ใช้ในการวิจัย

สำหรับการวิจัยเรื่องนี้ ได้นำสถิติมาใช้ ดังนี้

3.7.1 ค่าสถิติการแจกแจงความถี่ (Frequency) ร้อยละ (Percentage) เพื่ออธิบายปัจจัยพื้นฐาน ได้แก่ เพศ อายุ ระดับการศึกษา ที่อยู่อาศัย

3.7.2 ค่าสถิติ ค่าเฉลี่ย \bar{x} ส่วนเบี่ยงเบนมาตรฐาน (S.D.) เพื่ออธิบายปัจจัยที่มีอิทธิพลการดื่มนมสุราของวัยรุ่นในตำบลท่าเตื่อ อำเภอคอยเต่า จังหวัดเชียงใหม่

3.7.3 การเปรียบเทียบความแตกต่างระหว่างตัวแปร 2 ตัวที่เป็นอิสระต่อกันด้วยค่า Independent-Samples t-test เพื่อวิเคราะห์ข้อมูลการเปรียบเทียบการดื่มนมสุราของเด็กวัยรุ่นชายและหญิงมีความแตกต่างกันหรือไม่ และการเปรียบเทียบความแตกต่างระหว่างตัวแปร 3 ตัวที่เป็นอิสระต่อกันด้วยค่า (One-Way ANOVA) ถ้าพบความแตกต่างอย่างมีนัยสำคัญทางสถิติ จะทดสอบความแตกต่างของค่าเฉลี่ยเป็นรายคู่ด้วยวิธีการของ Scheffe

บทที่ 4

ผลการวิเคราะห์ข้อมูล

สารนิพนธ์เรื่อง “ปัจจัยที่มีอิทธิพลต่อการดื่มสุราของวัยรุ่น : ศึกษาเฉพาะกรณี ตำบลท่าเคื่อ อำเภอคอยเต่า จังหวัดเชียงใหม่” เป็นการวิจัยเชิงปริมาณ ผู้วิจัยได้ตั้งวัตถุประสงค์ไว้ 3 ประการ คือ

- 1) เพื่อศึกษาปัจจัยที่มีอิทธิพลต่อการดื่มสุราของวัยรุ่น ตำบลท่าเคื่อ อำเภอคอยเต่า จังหวัดเชียงใหม่
- 2) เพื่อเปรียบเทียบปัจจัยที่มีอิทธิพลต่อการดื่มสุรา ตำบลท่าเคื่อ อำเภอคอยเต่า จังหวัดเชียงใหม่ ของวัยรุ่นที่มีเพศ อายุ ระดับการศึกษา และรายได้ต่อวันแตกต่างกัน
- 3) เพื่อศึกษาข้อเสนอแนะเกี่ยวกับปัญหาและแนวทางแก้ไขการดื่มสุราของวัยรุ่น ตำบลท่าเคื่อ อำเภอคอยเต่า จังหวัดเชียงใหม่

ผู้วิจัยได้ทำการสุ่มตัวอย่างและเก็บรวบรวมข้อมูลด้วยเครื่องมือแบบสอบถาม จำนวน 350 ชุด แล้วนำมาวิเคราะห์และประมวลผลข้อมูลเพื่อคำนวณหาค่าสถิติต่าง ๆ สำหรับตอบปัญหาการวิจัยและวัตถุประสงค์การวิจัย พร้อมทั้งนำเสนอผลการวิเคราะห์ข้อมูล โดยมีรายละเอียดดังต่อไปนี้

- 4.1 สัญลักษณ์ที่ใช้ในการเสนอผลการวิเคราะห์ข้อมูล
- 4.2 ขั้นตอนของการวิเคราะห์ข้อมูล
- 4.3 ผลการวิเคราะห์ข้อมูล

4.1 สัญลักษณ์ที่ใช้ในการเสนอผลการวิเคราะห์ข้อมูล

เพื่อความเข้าใจที่ตรงกันในการแปลความหมายข้อมูล จึงกำหนดสัญลักษณ์ที่ใช้ในการเสนอผลการวิเคราะห์ข้อมูลดังนี้

\bar{X}	แทน	ค่าเฉลี่ย (Mean) หรือค่าเฉลี่ยของประชากร
S.D.	แทน	ส่วนเบี่ยงเบนมาตรฐาน (Standard Deviation)
n	แทน	จำนวนกลุ่มตัวอย่าง
t	แทน	ค่าสถิติที่ใช้พิจารณาความมีนัยสำคัญจากการแจกแจงแบบ T (t-distribution) t-test เปรียบเทียบความแตกต่างของ 2 กลุ่ม

F	แทน	ค่าสถิติที่ใช้พิจารณาความนัยสำคัญจากการแจกแจงแบบ F (F-distribution) F-test ^{ขั้น} ของความเป็นอิสระ (ทดสอบความแตกต่างระหว่าง ค่าเฉลี่ยของตัวแปรมากกว่า 2 ตัวขึ้นไป)
df	แทน	^{ขั้น} แห่งความเป็นอิสระ (Degree of Freedom) ^{ขั้น} ของความเป็นอิสระ (ทดสอบความแตกต่างระหว่างค่าเฉลี่ยของตัวแปรมากกว่า 2 ตัวขึ้นไป)
SS	แทน	ผลบวกกำลังสองทั้งหมด (Sum of Squares)
MS	แทน	ค่าเฉลี่ยผลรวมกำลังสอง (Mean Square) ระหว่างกลุ่ม และภายในกลุ่ม ซึ่งค่านี้จะมีค่าเท่ากับ SS/df
*	แทน	อย่างมีนัยสำคัญทางสถิติ $p = .05$
sig	แทน	ความน่าจะเป็น อย่างมีนัยสำคัญทางสถิติ $p = .05$

4.2 ขั้นตอนการวิเคราะห์ข้อมูล

ตอนที่ 1 ปัจจัยส่วนบุคคลของผู้ตอบแบบสอบถาม ได้แก่ เพศ อายุ ระดับการศึกษา และรายได้ต่อวัน ใช้การวิเคราะห์หาค่าความถี่ (Frequency) และร้อยละ (Percentage) และนำเสนอในรูปแบบตารางประกอบการบรรยาย

ตอนที่ 2 ปัจจัยที่มีอิทธิพลต่อการดื่มสุราของวัยรุ่น ตำบลท่าเตื่อ อำเภอคอยเต่า จังหวัดเชียงใหม่ วิเคราะห์ข้อมูลโดยใช้สถิติพื้นฐาน ได้แก่ การหาค่าเฉลี่ย (\bar{x}) และส่วนเบี่ยงเบนมาตรฐาน (S.D.)

ตอนที่ 3 การทดสอบสมมติฐานการวิจัยใช้การทดสอบค่าที (t-test) การทดสอบความแปรปรวนทางเดียว (One-Way ANOVA) ถ้าพบความแตกต่างอย่างมีนัยสำคัญทางสถิติ จะทดสอบความแตกต่างของค่าเฉลี่ยเป็นรายคู่ด้วยวิธีการของเชฟเฟ้ (Scheffé)

ตอนที่ 4 ข้อเสนอแนะเกี่ยวกับปัญหาและแนวทางแก้ไขการดื่มสุราของวัยรุ่น ตำบลท่าเตื่อ อำเภอคอยเต่า จังหวัดเชียงใหม่ ใช้การวิเคราะห์หาค่าความถี่ (Frequency) และนำเสนอในรูปแบบตารางประกอบการบรรยาย

4.3 ผลการวิเคราะห์ข้อมูล

ตอนที่ 1 ปัจจัยส่วนบุคคลของผู้ตอบแบบสอบถาม

ข้อมูลส่วนบุคคลของผู้ตอบแบบสอบถามที่มีอิทธิพลต่อการดื่มสุราของวัยรุ่น จำนวน 350 คน นำเสนอโดยใช้ค่าร้อยละ ดังรายละเอียดในตารางที่ 4.1 ถึง ตารางที่ 4.4 ดังนี้

ตารางที่ 4.1 แสดงจำนวน และร้อยละของผู้ตอบแบบสอบถาม จำแนกตามเพศ

เพศ	จำนวน	ร้อยละ
ชาย	197	56.3
หญิง	153	43.7
รวม	350	100.0

จากตารางที่ 4.1 พบว่า กลุ่มตัวอย่างส่วนใหญ่เป็นเพศชาย จำนวน 197 คน คิดเป็นร้อยละ 56.3 และเป็นเพศหญิง จำนวน 153 คน คิดเป็นร้อยละ 43.7

ตารางที่ 4.2 แสดงจำนวน และร้อยละของผู้ตอบแบบสอบถาม จำแนกตามอายุ

อายุ	จำนวน	ร้อยละ
14 ปี	41	11.7
15 ปี	54	15.4
16 ปี	45	12.9
17 ปี	49	14.0
18 ปี	93	26.6
19 ปี	68	19.4
รวม	350	100.0

จากตารางที่ 4.2 พบว่า กลุ่มตัวอย่างส่วนใหญ่มีอายุ 18 ปี จำนวน 93 คน คิดเป็นร้อยละ 26.6 รองลงมาคืออายุ 19 ปี จำนวน 68 คน คิดเป็นร้อยละ 19.4 มีอายุ 15 ปี จำนวน 54 คน คิดเป็นร้อยละ 15.4 มีอายุ 17 ปี จำนวน 49 คน คิดเป็นร้อยละ 14.0 และมีอายุ 16 ปี จำนวน 45 คน คิดเป็นร้อยละ 12.9 ส่วนอันดับสุดท้ายคืออายุ 14 ปี จำนวน 41 คน คิดเป็นร้อยละ 11.7 ตามลำดับ

ตารางที่ 4.3 แสดงจำนวน และร้อยละของผู้ตอบแบบสอบถาม จำแนกตามระดับการศึกษา

ระดับการศึกษา	จำนวน	ร้อยละ
มัธยมศึกษาตอนต้น	181	51.7
มัธยมศึกษาตอนปลาย	169	48.3
รวม	350	100.0

จากตารางที่ 4.3 พบว่า กลุ่มตัวอย่างส่วนใหญ่มีการศึกษาระดับมัธยมศึกษาตอนต้น จำนวน 181 คน คิดเป็นร้อยละ 51.7 รองลงมามีการศึกษาระดับมัธยมศึกษาตอนปลาย จำนวน 169 คน คิดเป็นร้อยละ 48.3

ตารางที่ 4.4 แสดงจำนวน และร้อยละของผู้ตอบแบบสอบถาม จำแนกตามรายได้ต่อวัน

รายได้ต่อวัน	จำนวน	ร้อยละ
ต่ำกว่า 50 บาท	290	82.9
51-100 บาท	44	12.6
มากกว่า 100 บาท	16	4.6
รวม	350	100.0

จากตารางที่ 4.4 พบว่า กลุ่มตัวอย่างส่วนใหญ่มีรายได้ต่ำกว่า 50 บาท จำนวน 290 คน คิดเป็นร้อยละ 82.9 รองลงมามีรายได้ 51-100 บาท จำนวน 44 คน คิดเป็นร้อยละ 12.6 และอันดับสุดท้าย มีรายได้มากกว่า 100 บาท จำนวน 16 คน คิดเป็นร้อยละ 4.6 ตามลำดับ

ตอนที่ 2 ปัจจัยที่มีอิทธิพลต่อการตัดสินใจซื้อของวัยรุ่น ศึกษาเฉพาะกรณีตำบลท่าเตี้อำเภอดอยเต่า จังหวัดเชียงใหม่

ปัจจัยที่มีอิทธิพลต่อการตัดสินใจซื้อของวัยรุ่น ตำบลท่าเตี้อำเภอดอยเต่า จังหวัดเชียงใหม่ ทั้ง 2 ด้าน คือ 1) ด้านสังคม 2) ด้านสิ่งแวดล้อม นำเสนอโดยใช้ค่าเฉลี่ย (\bar{X}) และส่วนเบี่ยงเบนมาตรฐาน (S.D.) ดังรายละเอียดในตารางที่ 4.5 ถึง ตารางที่ 4.7 ดังนี้

ตารางที่ 4.5 แสดงค่าเฉลี่ย (\bar{X}) และส่วนเบี่ยงเบนมาตรฐาน (S.D.) ปัจจัยที่มีอิทธิพลต่อการตัดสินใจซื้อของวัยรุ่น ตำบลท่าเตี้อำเภอดอยเต่า จังหวัดเชียงใหม่ โดยรวม

ที่	ปัจจัยที่มีอิทธิพลต่อการตัดสินใจซื้อของวัยรุ่น	\bar{X}	S.D.	แปลผล
1.	ด้านสังคม	2.64	0.680	ปานกลาง
2.	ด้านสิ่งแวดล้อม	2.87	0.657	ปานกลาง
	รวม	2.76	0.610	ปานกลาง

จากตารางที่ 4.5 พบว่า ปัจจัยที่มีอิทธิพลต่อการตัดสินใจซื้อของวัยรุ่น โดยรวม อยู่ในระดับปานกลาง เมื่ออธิบายเป็นรายข้อพบว่า ด้านสิ่งแวดล้อม มีค่าเฉลี่ยสูงสุด รองลงมา คือ ด้านสังคม

ตารางที่ 4.6 แสดงค่าเฉลี่ย (\bar{X}) และส่วนเบี่ยงเบนมาตรฐาน (S.D.) ปัจจัยที่มีอิทธิพลต่อการตัดสินใจซื้อของวัยรุ่น ตำบลท่าเตี้อำเภอดอยเต่า จังหวัดเชียงใหม่ ด้านสังคม

ข้อที่	ด้านสังคม	\bar{X}	S.D.	แปลผล
1.	ปัจจัยในการตัดสินใจซื้อเพราะอยากลอง	3.77	0.901	มาก
2.	ตัดสินใจซื้อเพราะมีปัจจัยทางกิจกรรมทางสังคม	2.92	0.911	ปานกลาง
3.	ตัดสินใจซื้อเพราะมีการโฆษณาตามสื่อต่าง ๆ	2.39	0.901	น้อย
4.	ต้องการเห็นในสายตาของเพื่อนเพราะการตัดสินใจซื้อ	2.87	0.928	ปานกลาง
5.	ตัดสินใจซื้อเพราะราคาถูก	2.13	0.948	น้อย
6.	ต้องการเลียนแบบในโฆษณา	2.61	0.916	ปานกลาง
7.	สามารถหาซื้อสินค้าได้ในทุกรายสะดวกซื้อ	3.27	0.926	ปานกลาง
8.	หาซื้อและตัดสินใจซื้อได้ตลอดเวลาที่ต้องการ	2.76	0.926	ปานกลาง
9.	พ่อ แม่ชอบตัดสินใจซื้อ	2.13	0.925	น้อย
10.	ญาติชอบตัดสินใจซื้อ	2.61	0.924	ปานกลาง

ตารางที่ 4.6 (ต่อ)

ข้อที่	ด้านสังคม	\bar{X}	S.D.	แปลผล
11.	ครอบครัวชักชวนให้ดื่มสุรในงานสังสรรค์	2.17	0.911	น้อย
12.	ครอบครัวมักจะไปซื้อสุรา	2.63	0.925	ปานกลาง
13.	ครอบครัวไม่เคยห้ามท่านให้ดื่มสุรา	2.85	0.930	ปานกลาง
14.	ดื่มสุราเพราะต้องการมีเพื่อน	2.41	0.916	น้อย
	รวม	2.64	0.680	ปานกลาง

จากตารางที่ 4.6 พบว่า ปัจจัยที่มีอิทธิพลต่อการดื่มสุราของวัยรุ่นในด้านสังคม โดยรวมอยู่ในระดับปานกลาง แยกเป็นรายข้อได้ดังนี้ ลำดับที่แรก ข้อที่ 1 ได้แก่ ปัจจัยในการดื่มสุราเพราะอยากลองรอมลงมา ข้อที่ 7 ได้แก่ สามารถหาซื้อสุราได้ในทุกร้านสะดวกซื้อ ส่วนลำดับที่น้อยที่สุด ข้อที่ 5 ได้แก่ ดื่มสุราเพราะราคาถูก

ตารางที่ 4.7 แสดงค่าเฉลี่ย (\bar{X}) และส่วนเบี่ยงเบนมาตรฐาน (S.D.) ปัจจัยที่มีอิทธิพลต่อการดื่มสุราของวัยรุ่น ตำบลท่าเตื่อ อำเภอคอยเต่า จังหวัดเชียงใหม่ ด้านสิ่งแวดล้อม

ข้อที่	ด้านสิ่งแวดล้อม	\bar{X}	S.D.	แปลผล
1.	ดื่มสุราเพราะต้องการเอาชนะเพื่อน	3.15	0.924	ปานกลาง
2.	เวลาที่บ้านมีงานมักมีการดื่มสุรา	2.19	0.918	น้อย
3.	เพื่อนชวนดื่มสุราไม่กล้าปฏิเสธ	3.08	0.926	ปานกลาง
4.	เห็นครอบครัวดื่มสุราเป็นประจำ	2.37	0.917	น้อย
5.	โฆษณาเกี่ยวกับสุรารเป็นประจำ	3.20	0.919	ปานกลาง
6.	เพื่อนมีแฟนเพราะการดื่มสุรา	2.72	0.929	ปานกลาง
7.	เพื่อนดื่มสุราแล้วมีความสุขสนาน	3.17	0.927	ปานกลาง
8.	เห็นเพื่อนดื่มสุราเป็นประจำ	3.65	0.926	มาก
9.	อยากลองดื่มสุราเพราะต้องการรู้รสชาติ	2.88	0.920	ปานกลาง
10.	งานสังสรรค์ต่าง ๆ มักมีการดื่มสุราทุกครั้ง	3.77	0.934	มาก
11.	เพื่อนส่วนใหญ่มักดื่มสุรา	3.57	0.920	มาก
12.	พ่อ แม่ดูค่าให้ให้ลูกเครียดเลยหัน ไปดื่มสุรา	2.75	1.338	ปานกลาง
13.	เครียดเรื่องการเรียนจึงหัน ไปดื่มสุรา	2.33	0.913	น้อย

ตารางที่ 4.7 (ต่อ)

ข้อที่	ด้านสิ่งแวดล้อม	\bar{X}	S.D.	แปลผล
14.	ขาดความรักจึงหันไปดื่มสุรา	2.10	0.917	น้อย
15.	ดื่มสุราแล้วมีความเข้มแข็งและมั่นใจและมีอำนาจในตนเองมากขึ้น	2.67	0.913	ปานกลาง
16.	ออกหักจึงดื่มสุรา	2.96	0.906	ปานกลาง
	รวม	2.87	0.657	ปานกลาง

จากตารางที่ 4.7 พบว่า ปัจจัยที่มีอิทธิพลต่อการดื่มสุราของวัยรุ่นในด้านสิ่งแวดล้อม โดยรวมอยู่ในระดับปานกลาง แยกเป็นรายข้อได้ดังนี้ ลำดับที่แรก ข้อที่ 10 ได้แก่ งานสังสรรค์ต่าง ๆ มักมีการดื่มสุราทุกครั้ง รองลงมา ข้อที่ 8 ได้แก่ เห็นเพื่อนดื่มสุราเป็นประจำ ส่วนลำดับที่น้อยที่สุด ข้อที่ 14 ได้แก่ ขาดความรักจึงหันไปดื่มสุรา



ตอนที่ 3 การทดสอบสมมติฐาน

การวิจัยเรื่องนี้ได้ตั้งสมมติฐานไว้เปรียบเทียบปัจจัยที่มีอิทธิพลต่อการดื่มสุราของวัยรุ่น ตำบลท่าเตื่อ อำเภอคอยเต่า จังหวัดเชียงใหม่ ทั้ง 2 ด้าน ได้แก่ 1) ด้านสังคม 2) ด้านสิ่งแวดล้อม โดยสถิติ t-test, F-test โดยกำหนดนัยสำคัญทางสถิติ Sig = .05 ซึ่งมีการทดสอบดังรายละเอียดในตารางที่ 4.8 ถึง ตารางที่ 4.34 ดังนี้

ตารางที่ 4.8 แสดงค่าเฉลี่ย (\bar{X}) และส่วนเบี่ยงเบนมาตรฐาน (S.D.) ปัจจัยที่มีอิทธิพลต่อการดื่มสุราของวัยรุ่น ตำบลท่าเตื่อ อำเภอคอยเต่า จังหวัดเชียงใหม่ โดยรวม จำแนกตามเพศ

เพศ	n	\bar{X}	S.D.	แปลผล
ชาย	197	2.82	0.655	ปานกลาง
หญิง	153	2.68	0.540	ปานกลาง
รวม	350	2.75	0.598	ปานกลาง

จากตารางที่ 4.8 พบว่า กลุ่มตัวอย่างเมื่อแยกตามเพศ มีความคิดเห็นต่อปัจจัยที่มีอิทธิพลต่อการดื่มสุราของวัยรุ่น โดยรวมอยู่ในระดับปานกลาง

ตารางที่ 4.9 แสดงการเปรียบเทียบปัจจัยที่มีอิทธิพลต่อการดื่มสุราของวัยรุ่น ตำบลท่าเตื่อ อำเภอคอยเต่า จังหวัดเชียงใหม่ โดยรวม จำแนกตามเพศ

เพศ	n	\bar{X}	S.D.	t	p
ชาย	197	2.82	0.655	2.095	.037*
หญิง	153	2.68	0.540		

* มีนัยสำคัญทางสถิติที่ระดับ .05

จากตารางที่ 4.9 พบว่า กลุ่มตัวอย่างที่มีเพศต่างกัน มีความคิดเห็นต่อปัจจัยที่มีอิทธิพลต่อการดื่มสุราของวัยรุ่น โดยรวมแตกต่างกัน โดยมีค่าสถิติทดสอบ t-test มีความแตกต่างกัน อย่างมีนัยสำคัญทางสถิติระดับ .05

ตารางที่ 4.10 แสดงค่าเฉลี่ย (\bar{X}) และส่วนเบี่ยงเบนมาตรฐาน (S.D.) ปัจจัยที่มีอิทธิพลต่อการดื่มสุราของวัยรุ่น ตำบลท่าเตื่อ อำเภอคอยเต่า จังหวัดเชียงใหม่ ด้านสังคม จำแนกตามเพศ

เพศ	n	\bar{X}	S.D.	แปลผล
ชาย	197	2.73	0.690	ปานกลาง
หญิง	153	2.52	0.650	ปานกลาง
รวม	350	2.63	0.670	ปานกลาง

จากตารางที่ 4.10 พบว่า กลุ่มตัวอย่างเมื่อแยกตามเพศ มีความคิดเห็นต่อปัจจัยที่มีอิทธิพลต่อการดื่มสุราของวัยรุ่นในด้านสังคม อยู่ในระดับปานกลาง

ตารางที่ 4.11 แสดงการเปรียบเทียบปัจจัยที่มีอิทธิพลต่อการดื่มสุราของวัยรุ่น ตำบลท่าเตื่อ อำเภอคอยเต่า จังหวัดเชียงใหม่ ด้านสังคม จำแนกตามเพศ

เพศ	n	\bar{X}	S.D.	t	p
ชาย	197	2.73	0.690	2.893	.004*
หญิง	153	2.52	0.650		

* มีนัยสำคัญทางสถิติที่ระดับ .05

จากตารางที่ 4.11 พบว่า กลุ่มตัวอย่างที่มีเพศต่างกัน มีความคิดเห็นต่อปัจจัยที่มีอิทธิพลต่อการดื่มสุราของวัยรุ่นในด้านสังคมแตกต่างกัน โดยมีค่าสถิติทดสอบ t-test มีความแตกต่างกันอย่างมีนัยสำคัญทางสถิติระดับ .05

ตารางที่ 4.12 แสดงค่าเฉลี่ย (\bar{X}) และส่วนเบี่ยงเบนมาตรฐาน (S.D.) ปัจจัยที่มีอิทธิพลต่อการดื่มสุราของวัยรุ่น ตำบลท่าเตื่อ อำเภอคอยเต่า จังหวัดเชียงใหม่ ด้านสิ่งแวดล้อม จำแนกตามเพศ

เพศ	n	\bar{X}	S.D.	แปลผล
ชาย	197	2.90	0.727	ปานกลาง
หญิง	153	2.84	0.554	ปานกลาง
รวม	350	2.87	0.641	ปานกลาง

จากตารางที่ 4.12 พบว่า กลุ่มตัวอย่าง เมื่อแยกตามเพศ มีความคิดเห็นต่อปัจจัยที่มีอิทธิพลต่อการดื่มสุราของวัยรุ่นในด้านสิ่งแวดล้อม อยู่ในระดับปานกลาง

ตารางที่ 4.13 แสดงการเปรียบเทียบปัจจัยที่มีอิทธิพลต่อการดื่มสุราของวัยรุ่น ตำบลท่าเตื่อ อำเภอคอยเต่า จังหวัดเชียงใหม่ ด้านสิ่งแวดล้อม จำแนกตามเพศ

เพศ	n	\bar{X}	S.D.	t	p
ชาย	197	2.90	0.727	.940	.348
หญิง	153	2.84	0.554		

จากตารางที่ 4.13 พบว่า กลุ่มตัวอย่างที่มีเพศต่างกัน มีความคิดเห็นต่อปัจจัยที่มีอิทธิพลต่อการดื่มสุราของวัยรุ่นในด้านสิ่งแวดล้อมไม่แตกต่างกัน โดยมีค่าสถิติทดสอบ t-test ไม่มีความแตกต่างกัน ซึ่งไม่สอดคล้องกับสมมติฐานที่กำหนดไว้

ตารางที่ 4.14 แสดงค่าเฉลี่ย (\bar{X}) และส่วนเบี่ยงเบนมาตรฐาน (S.D.) ปัจจัยที่มีอิทธิพลต่อการดื่มสุราของวัยรุ่น ตำบลท่าเคื่อ อำเภอคอยเต่า จังหวัดเชียงใหม่ โดยรวม จำแนกตามอายุ

อายุ	n	\bar{X}	S.D.	แปลผล
14 ปี	41	2.57	0.461	ปานกลาง
15 ปี	54	2.75	0.600	ปานกลาง
16 ปี	45	3.04	0.656	ปานกลาง
17 ปี	49	2.86	0.691	ปานกลาง
18 ปี	93	2.62	0.531	ปานกลาง
19 ปี	68	2.80	0.637	ปานกลาง
รวม	350	2.76	0.610	ปานกลาง

จากตารางที่ 4.14 พบว่า กลุ่มตัวอย่างเมื่อแยกตามอายุ มีความคิดเห็นต่อปัจจัยที่มีอิทธิพลต่อการดื่มสุราของวัยรุ่น โดยรวมอยู่ในระดับปานกลาง เมื่อแยกตามช่วงอายุ มีรายละเอียดดังตารางที่ 4.14

ตารางที่ 4.15 แสดงการวิเคราะห์ค่าความแปรปรวนปัจจัยที่มีอิทธิพลต่อการดื่มสุราของวัยรุ่น ตำบลท่าเคื่อ อำเภอคอยเต่า จังหวัดเชียงใหม่ โดยรวม จำแนกตามอายุ

แหล่งความแปรปรวน	SS	df	MS	F	p
ระหว่างกลุ่ม	7.397	5	1.479	4.154	.001*
ภายในกลุ่ม	122.527	344	.356		
รวม	129.924	349			

* มีนัยสำคัญทางสถิติที่ระดับ .05

จากตารางที่ 4.15 พบว่า กลุ่มตัวอย่างที่มีอายุต่างกัน มีความคิดเห็นต่อปัจจัยที่มีอิทธิพลต่อการดื่มสุราของวัยรุ่น โดยรวมแตกต่างกันอย่างมีนัยสำคัญทางสถิติที่ระดับ .05 โดยมีค่าสถิติทดสอบ F-test มีความแตกต่างกัน จึงได้ทดสอบความแตกต่างเป็นรายคู่ ด้วยวิธีของ Scheffe ปรากฏผลตารางที่ 4.16

ตารางที่ 4.16 แสดงค่าเฉลี่ยการเปรียบเทียบปัจจัยที่มีอิทธิพลต่อการดื่มสุราของวัยรุ่น ตำบลท่าเตื่อ อำเภอดอยเต่า จังหวัดเชียงใหม่ โดยรวม จำแนกตามอายุเป็นรายคู่

อายุ	\bar{X}	14 ปี	15 ปี	16 ปี	17 ปี	18 ปี	19 ปี
		2.57	2.75	3.04	2.86	2.62	2.80
14 ปี	2.57	-	.18	.47*	.29	.05	.23
15 ปี	2.75	-	-	.29	.11	.13	.05
16 ปี	3.04	-	-	-	.18	.42*	.24
17 ปี	2.86	-	-	-	-	.24	.06
18 ปี	2.62	-	-	-	-	-	.18
19 ปี	2.80	-	-	-	-	-	-

จากตารางที่ 4.16 พบว่า กลุ่มตัวอย่างที่มีอายุต่างกัน มีความคิดเห็นต่อปัจจัยที่มีอิทธิพลต่อการดื่มสุราของวัยรุ่น โดยรวมแตกต่างกันอย่างมีนัยสำคัญทางสถิติที่ระดับ .05 จำนวน 2 คู่ ได้แก่ กลุ่มตัวอย่างที่มีอายุ 16 ปี มีความคิดเห็นต่อปัจจัยที่มีอิทธิพลต่อการดื่มสุราของวัยรุ่น โดยรวมแตกต่างกันที่มีอายุ 14 ปี และ กลุ่มตัวอย่างที่มีอายุ 16 ปี มีความคิดเห็นต่อปัจจัยที่มีอิทธิพลต่อการดื่มสุราของวัยรุ่น โดยรวมแตกต่างกันที่มีอายุ 18 ปี อย่างมีนัยสำคัญทางสถิติที่ระดับ .05 นอกนั้นไม่พบความแตกต่างเป็นรายคู่



ตารางที่ 4.17 แสดงค่าเฉลี่ย (\bar{X}) และส่วนเบี่ยงเบนมาตรฐาน (S.D.) ปัจจัยที่มีอิทธิพลต่อการดื่มสุราของวัยรุ่นตำบลท่าเตื่อ อำเภอดอยเต่า จังหวัดเชียงใหม่ ด้านสังคม จำแนกตามอายุ

อายุ	n	\bar{X}	S.D.	แปลผล
14 ปี	41	2.65	0.504	ปานกลาง
15 ปี	54	2.60	0.661	ปานกลาง
16 ปี	45	2.88	0.806	ปานกลาง
17 ปี	49	2.72	0.822	ปานกลาง
18 ปี	93	2.52	0.552	ปานกลาง
19 ปี	68	2.63	0.719	ปานกลาง
รวม	350	2.64	0.680	ปานกลาง

จากตารางที่ 4.17 พบว่า กลุ่มตัวอย่างเมื่อแยกตามอายุ มีความคิดเห็นต่อปัจจัยที่มีอิทธิพลต่อการดื่มสุราของวัยรุ่น ในด้านสังคมอยู่ในระดับปานกลาง เมื่อแยกตามช่วงอายุ มีรายละเอียดดังตารางที่ 4.17

ตารางที่ 4.18 แสดงการวิเคราะห์ค่าความแปรปรวนปัจจัยที่มีอิทธิพลต่อการดื่มสุราของวัยรุ่นตำบลท่าเตื่อ อำเภอดอยเต่า จังหวัดเชียงใหม่ ด้านสังคม จำแนกตามอายุ

แหล่งความแปรปรวน	SS	df	MS	F	p
ระหว่างกลุ่ม	4.367	5	.873	1.914	.091
ภายในกลุ่ม	157.25	344	.456		
รวม	161.392	349			

จากตารางที่ 4.18 พบว่า กลุ่มตัวอย่างที่มีอายุต่างกัน มีความคิดเห็นต่อปัจจัยที่มีอิทธิพลต่อการดื่มสุราของวัยรุ่นในด้านสังคมไม่แตกต่างกัน โดยมีค่าสถิติทดสอบ F-test ไม่มีความแตกต่างกัน ซึ่งไม่สอดคล้องกับสมมติฐานที่กำหนดไว้

ตารางที่ 4.19 แสดงค่าเฉลี่ย (\bar{X}) และส่วนเบี่ยงเบนมาตรฐาน (S.D.) ปัจจัยที่มีอิทธิพลต่อการดื่มสุราของวัยรุ่น ตำบลท่าเตื่อ อำเภอคอยเต่า จังหวัดเชียงใหม่ ด้านสิ่งแวดล้อม จำแนกตามอายุ

อายุ	n	\bar{X}	S.D.	แปลผล
14 ปี	41	2.49	0.592	น้อย
15 ปี	54	2.91	0.680	ปานกลาง
16 ปี	45	3.20	0.624	ปานกลาง
17 ปี	49	3.00	0.662	ปานกลาง
18 ปี	93	2.73	0.584	ปานกลาง
19 ปี	68	2.97	0.648	ปานกลาง
รวม	350	2.87	0.657	ปานกลาง

จากตารางที่ 4.19 พบว่า กลุ่มตัวอย่าง เมื่อแยกตามอายุ มีความคิดเห็นต่อปัจจัยที่มีอิทธิพลต่อการดื่มสุราของวัยรุ่น ในด้านสิ่งแวดล้อมอยู่ในระดับปานกลาง เมื่อแยกตามช่วงอายุ มีรายละเอียดดังตารางที่ 4.19

ตารางที่ 4.20 แสดงการวิเคราะห์ค่าความแปรปรวนปัจจัยที่มีอิทธิพลต่อการดื่มสุราของวัยรุ่น ตำบลท่าเตื่อ อำเภอคอยเต่า จังหวัดเชียงใหม่ ด้านสิ่งแวดล้อม จำแนกตามอายุ

แหล่งความแปรปรวน	SS	df	MS	F	p
ระหว่างกลุ่ม	14.311	5	2.862	7.232	.000*
ภายในกลุ่ม	136.135	344	.396		
รวม	150.446	349			

* มีนัยสำคัญทางสถิติที่ระดับ .05

จากตารางที่ 4.20 พบว่า กลุ่มตัวอย่างที่มีอายุต่างกัน มีความคิดเห็นต่อปัจจัยที่มีอิทธิพลต่อการดื่มสุราของวัยรุ่น ในด้านสิ่งแวดล้อมแตกต่างกันอย่างมีนัยสำคัญทางสถิติที่ระดับ .05 โดยมีค่าสถิติทดสอบ F-test มีความแตกต่างกัน จึงได้ทดสอบความแตกต่างเป็นรายคู่ ด้วยวิธีของ Scheffe ปรากฏผลตารางที่ 4.21

ตารางที่ 4.21 แสดงค่าเฉลี่ยการเปรียบเทียบปัจจัยที่มีอิทธิพลต่อการดื่มสุราของวัยรุ่นในด้านสิ่งแวดล้อม ตำบลท่าเตื่อ อำเภอคอยเต่า จังหวัดเชียงใหม่ จำแนกตามอายุเป็นรายคู่

อายุ	\bar{x}	14 ปี	15 ปี	16 ปี	17 ปี	18 ปี	19 ปี
		2.57	2.75	3.04	2.86	2.62	2.80
14 ปี	2.57	-	.41	.71*	.51*	.23	.48*
15 ปี	2.75	-	-	.29	.09	.18	.07
16 ปี	3.04	-	-	-	.20	.47*	.23
17 ปี	2.86	-	-	-	-	.27	.03
18 ปี	2.62	-	-	-	-	-	.25
19 ปี	2.80	-	-	-	-	-	-

จากตารางที่ 4.21 พบว่า กลุ่มตัวอย่างที่มีอายุต่างกัน มีความคิดเห็นต่อปัจจัยที่มีอิทธิพลต่อการดื่มสุราของวัยรุ่น ในด้านสิ่งแวดล้อมแตกต่างกันอย่างมีนัยสำคัญทางสถิติที่ระดับ .05 จำนวน 4 คู่ ได้แก่ กลุ่มตัวอย่างที่มีอายุ 16 ปี มีความคิดเห็นต่อปัจจัยที่มีอิทธิพลต่อการดื่มสุราของวัยรุ่นในด้านสิ่งแวดล้อมแตกต่างกับที่มีอายุ 14 ปี กลุ่มตัวอย่างที่มีอายุ 17 ปี มีความคิดเห็นต่อปัจจัยที่มีอิทธิพลต่อการดื่มสุราของวัยรุ่นในด้านสิ่งแวดล้อมแตกต่างกับที่มีอายุ 14 ปี และกลุ่มตัวอย่างที่มีอายุ 19 ปี มีความคิดเห็นต่อปัจจัยที่มีอิทธิพลต่อการดื่มสุราของวัยรุ่นในด้านสิ่งแวดล้อมแตกต่างกับที่มีอายุ 14 ปี ส่วนอันดับสุดท้าย คือ กลุ่มตัวอย่างที่มีอายุ 16 ปี มีความคิดเห็นต่อปัจจัยที่มีอิทธิพลต่อการดื่มสุราของวัยรุ่นในด้านสิ่งแวดล้อมที่มีอายุ 18 ปี อย่างมีนัยสำคัญทางสถิติที่ระดับ .05 นอกนั้นไม่พบความแตกต่างเป็นรายคู่

ตารางที่ 4.22 แสดงค่าเฉลี่ย (\bar{X}) และส่วนเบี่ยงเบนมาตรฐาน (S.D.) ปัจจัยที่มีอิทธิพลต่อการดื่มสุราของวัยรุ่น ตำบลท่าเตื่อ อำเภอดอยเต่า จังหวัดเชียงใหม่ โดยรวม จำแนกตามระดับการศึกษา

ระดับการศึกษา	n	\bar{X}	S.D.	แปลผล
มัธยมศึกษาตอนต้น	181	2.87	0.645	ปานกลาง
มัธยมศึกษาตอนปลาย	169	2.64	0.550	ปานกลาง
รวม	350	2.76	0.598	ปานกลาง

จากตารางที่ 4.22 พบว่า กลุ่มตัวอย่าง เมื่อแยกตามระดับการศึกษา มีความคิดเห็นต่อปัจจัยที่มีอิทธิพลต่อการดื่มสุราของวัยรุ่น โดยรวมอยู่ในระดับปานกลาง

ตารางที่ 4.23 แสดงการเปรียบเทียบปัจจัยที่มีอิทธิพลต่อการดื่มสุราของวัยรุ่น ตำบลท่าเตื่อ อำเภอ ดอยเต่า จังหวัดเชียงใหม่ โดยรวม จำแนกตามระดับการศึกษา

ระดับการศึกษา	n	\bar{X}	S.D.	t	p
มัธยมศึกษาตอนต้น	181	2.87	0.645	3.523	.000*
มัธยมศึกษาตอนปลาย	169	2.64	0.550		

* มีนัยสำคัญทางสถิติที่ระดับ .05

จากตารางที่ 4.23 พบว่า กลุ่มตัวอย่างที่มีเพศต่างกัน มีความคิดเห็นต่อปัจจัยที่มีอิทธิพลต่อการดื่มสุราของวัยรุ่น โดยรวมแตกต่างกัน โดยมีค่าสถิติทดสอบ t-test มีความแตกต่างกัน อย่างมีนัยสำคัญทางสถิติระดับ .05

ตารางที่ 4.24 แสดงค่าเฉลี่ย (\bar{X}) และส่วนเบี่ยงเบนมาตรฐาน (S.D.) ปัจจัยที่มีอิทธิพลต่อการดื่มสุราของวัยรุ่น ตำบลท่าเตื่อ อำเภอดอยเต่า จังหวัดเชียงใหม่ ด้านสังคม จำแนกตามระดับการศึกษา

ระดับการศึกษา	n	\bar{X}	S.D.	แปลผล
มัธยมศึกษาตอนต้น	181	2.80	0.673	ปานกลาง
มัธยมศึกษาตอนปลาย	169	2.47	0.645	น้อย
รวม	350	2.64	0.659	ปานกลาง

จากตารางที่ 4.24 พบว่า กลุ่มตัวอย่าง เมื่อแยกตามระดับการศึกษา มีความคิดเห็นปัจจัยที่มีอิทธิพลต่อการดื่มสุราของวัยรุ่น ในด้านสังคมอยู่ในระดับปานกลาง

ตารางที่ 4.25 แสดงการเปรียบเทียบปัจจัยที่มีอิทธิพลต่อการดื่มสุราของวัยรุ่น ตำบลท่าเตื่อ อำเภอดอยเต่า จังหวัดเชียงใหม่ ด้านสังคม จำแนกตามระดับการศึกษา

ระดับการศึกษา	n	\bar{X}	S.D.	t	p
มัธยมศึกษาตอนต้น	181	2.80	0.673	4.769	.000*
มัธยมศึกษาตอนปลาย	169	2.47	0.645		

* มีนัยสำคัญทางสถิติที่ระดับ .05

จากตารางที่ 4.25 พบว่า กลุ่มตัวอย่างที่มีเพศต่างกัน มีความคิดเห็นปัจจัยที่มีอิทธิพลต่อการดื่มสุราของวัยรุ่นในด้านสังคมแตกต่างกัน โดยมีค่าสถิติทดสอบ t-test มีความแตกต่างกัน อย่างมีนัยสำคัญทางสถิติระดับ .05

ตารางที่ 4.26 แสดงค่าเฉลี่ย (\bar{X}) และส่วนเบี่ยงเบนมาตรฐาน (S.D.) ปัจจัยที่มีอิทธิพลต่อการดื่มสุราของวัยรุ่นตำบลท่าเตื่อ อำเภอตอยเต่า จังหวัดเชียงใหม่ ด้านสิ่งแวดล้อม จำแนกตามระดับการศึกษา

ระดับการศึกษา	n	\bar{X}	S.D.	แปลผล
มัธยมศึกษาตอนต้น	181	2.93	0.725	ปานกลาง
มัธยมศึกษาตอนปลาย	169	2.82	0.571	ปานกลาง
รวม	350	2.88	0.648	ปานกลาง

จากตารางที่ 4.26 พบว่า กลุ่มตัวอย่าง เมื่อแยกตามระดับการศึกษา มีความคิดเห็นต่อปัจจัยที่มีอิทธิพลต่อการดื่มสุราของวัยรุ่น ในด้านสิ่งแวดล้อมอยู่ในระดับปานกลาง

ตารางที่ 4.27 แสดงการเปรียบเทียบปัจจัยที่มีอิทธิพลต่อการดื่มสุราของวัยรุ่น ตำบลท่าเตื่อ อำเภอตอยเต่า จังหวัดเชียงใหม่ ด้านสิ่งแวดล้อม จำแนกตามระดับการศึกษา

ระดับการศึกษา	n	\bar{X}	S.D.	t	p
มัธยมศึกษาตอนต้น	181	2.93	0.725	1.622	.106
มัธยมศึกษาตอนปลาย	169	2.82	0.571		

จากตารางที่ 4.27 พบว่า กลุ่มตัวอย่างที่มีเพศต่างกัน มีความคิดเห็นต่อปัจจัยที่มีอิทธิพลต่อการดื่มสุราของวัยรุ่นในด้านสิ่งแวดล้อมไม่แตกต่างกัน โดยมีค่าสถิติทดสอบ t-test ไม่มีความแตกต่างกัน ซึ่งไม่สอดคล้องกับสมมติฐานที่กำหนดไว้

ตารางที่ 4.28 แสดงค่าเฉลี่ย (\bar{X}) และส่วนเบี่ยงเบนมาตรฐาน (S.D.) ปัจจัยที่มีอิทธิพลต่อการดื่มสุราของวัยรุ่น ตำบลท่าเตื่อ อำเภอคอยเต่า จังหวัดเชียงใหม่ โดยรวม จำแนกตามรายได้ต่อวัน

รายได้ต่อวัน	n	\bar{X}	S.D.	แปลผล
ต่ำกว่า 50 บาท	290	2.75	0.607	ปานกลาง
51 – 100 บาท	44	2.85	0.696	ปานกลาง
มากกว่า 100 บาท	16	2.70	0.366	ปานกลาง
รวม	350	2.76	0.610	ปานกลาง

จากตารางที่ 4.28 พบว่า กลุ่มตัวอย่าง เมื่อแยกตามรายได้ต่อวัน มีความคิดเห็นต่อปัจจัยที่มีอิทธิพลต่อการดื่มสุราของวัยรุ่น โดยรวม อยู่ในระดับปานกลาง เมื่อแยกตามรายได้ มีรายละเอียดดังตารางที่ 4.28

ตารางที่ 4.29 แสดงการวิเคราะห์ค่าความแปรปรวนปัจจัยที่มีอิทธิพลต่อการดื่มสุราของวัยรุ่น ตำบลท่าเตื่อ อำเภอคอยเต่า จังหวัดเชียงใหม่ โดยรวม จำแนกตามรายได้ต่อวัน

แหล่งความแปรปรวน	SS	df	MS	F	p
ระหว่างกลุ่ม	.479	2	.240	.643	.526
ภายในกลุ่ม	129.444	347	.373		
รวม	129.924	349			

จากตารางที่ 4.29 พบว่า กลุ่มตัวอย่างที่มีรายได้ต่อเดือนต่างกัน มีความคิดเห็นต่อปัจจัยที่มีอิทธิพลต่อการดื่มสุราของวัยรุ่น โดยรวม ไม่แตกต่างกัน โดยมีค่าสถิติทดสอบ F-test ไม่มีความแตกต่างกัน ซึ่ง ไม่สอดคล้องกับสมมติฐานที่กำหนดไว้

ตารางที่ 4.30 แสดงค่าเฉลี่ย (\bar{X}) และส่วนเบี่ยงเบนมาตรฐาน (S.D.) ปัจจัยที่มีอิทธิพลต่อการดื่มสุราของวัยรุ่น ตำบลท่าเตื่อ อำเภอคอยเต่า จังหวัดเชียงใหม่ ด้านสังคม จำแนกตามรายได้ต่อวัน

รายได้ต่อวัน	n	\bar{X}	S.D.	แปลผล
ต่ำกว่า 50 บาท	290	2.64	0.671	ปานกลาง
51 – 100 บาท	44	2.61	0.809	ปานกลาง
มากกว่า 100 บาท	16	2.76	0.445	ปานกลาง
รวม	350	2.64	0.680	ปานกลาง

จากตารางที่ 4.30 พบว่า กลุ่มตัวอย่าง เมื่อแยกตามรายได้ต่อวัน มีความคิดเห็นต่อปัจจัยที่มีอิทธิพลต่อการดื่มสุราของวัยรุ่นในด้านสังคม อยู่ในระดับปานกลาง เมื่อแยกตามรายได้ มีรายละเอียดดังตารางที่ 4.30

ตารางที่ 4.31 แสดงการวิเคราะห์ค่าความแปรปรวนปัจจัยที่มีอิทธิพลต่อการดื่มสุราของวัยรุ่นในตำบลท่าเตื่อ อำเภอคอยเต่า จังหวัดเชียงใหม่ ด้านสังคม จำแนกตามรายได้ต่อวัน

แหล่งความแปรปรวน	SS	df	MS	F	p
ระหว่างกลุ่ม	.264	2	.132	.285	.752
ภายในกลุ่ม	161.127	347	.464		
รวม	161.392	349			

จากตารางที่ 4.31 พบว่า กลุ่มตัวอย่างที่มีรายได้ต่อวันต่างกัน มีความคิดเห็นต่อปัจจัยที่มีอิทธิพลต่อการดื่มสุราของวัยรุ่นในด้านสังคมไม่แตกต่างกัน โดยมีค่าสถิติทดสอบ F-test ไม่มีความแตกต่างกัน ซึ่งไม่สอดคล้องกับสมมติฐานที่กำหนดไว้

ตารางที่ 4.32 แสดงค่าเฉลี่ย (\bar{X}) และส่วนเบี่ยงเบนมาตรฐาน (S.D.) ปัจจัยที่มีอิทธิพลต่อการดื่มสุราของวัยรุ่น ตำบลท่าเตื่อ อำเภอคอยเต่า จังหวัดเชียงใหม่ ด้านสิ่งแวดล้อม จำแนกตามรายได้ต่อวัน

รายได้ต่อวัน	n	\bar{X}	S.D.	แปลผล
ต่ำกว่า 50 บาท	290	2.85	0.653	ปานกลาง
51 – 100 บาท	44	3.10	0.719	ปานกลาง
มากกว่า 100 บาท	16	2.65	0.338	ปานกลาง
รวม	350	2.87	0.657	ปานกลาง

จากตารางที่ 4.32 พบว่า กลุ่มตัวอย่าง เมื่อแยกตามรายได้ต่อวัน มีความคิดเห็นต่อปัจจัยที่มีอิทธิพลต่อการดื่มสุราของวัยรุ่น ในด้านสิ่งแวดล้อม อยู่ในระดับปานกลาง เมื่อแยกตามรายได้ต่อวัน มีรายละเอียดดังตารางที่ 4.32

ตารางที่ 4.33 แสดงการวิเคราะห์ค่าความแปรปรวนปัจจัยที่มีอิทธิพลต่อการดื่มสุราของวัยรุ่น ตำบลท่าเตื่อ อำเภอคอยเต่า จังหวัดเชียงใหม่ ด้านสิ่งแวดล้อม จำแนกตามรายได้ต่อวัน

แหล่งความแปรปรวน	SS	df	MS	F	p
ระหว่างกลุ่ม	3.129	2	1.564	3.685	.026*
ภายในกลุ่ม	147.317	347	.425		
รวม	150.446	349			

* มีนัยสำคัญทางสถิติที่ระดับ .05

จากตารางที่ 4.33 พบว่า กลุ่มตัวอย่างที่มีรายได้ต่อวันต่างกัน มีความคิดเห็นต่อปัจจัยที่มีอิทธิพลต่อการดื่มสุราของวัยรุ่น ในด้านสิ่งแวดล้อมแตกต่างกันอย่างมีนัยสำคัญทางสถิติที่ระดับ .05 โดยมีค่าสถิติทดสอบ F-test มีความแตกต่างกัน จึงได้ทดสอบความแตกต่างเป็นรายคู่ ด้วยวิธีของ Scheffe ปรากฏผลตารางที่ 4.34

ตารางที่ 4.34 แสดงค่าเฉลี่ยการเปรียบเทียบปัจจัยที่มีอิทธิพลต่อการดื่มสุราของวัยรุ่น ตำบลท่าเดื่อ
อำเภอคอยเต่า จังหวัดเชียงใหม่ ด้านสิ่งแวดล้อม จำแนกตามรายได้ต่อวันเป็นรายคู่

รายได้ต่อวัน	\bar{X}	ต่ำกว่า 50 บาท	51 – 100 บาท	มากกว่า 100 บาท
		2.85	3.10	2.65
ต่ำกว่า 50 บาท	2.85	-	.24*	.21
51 – 100 บาท	3.10	-	-	.45*
มากกว่า 100 บาท	2.65	-	-	-

จากตารางที่ 4.34 พบว่า กลุ่มตัวอย่างที่มีรายได้ต่อวันต่างกัน มีความคิดเห็นต่อปัจจัยที่มีอิทธิพลต่อการดื่มสุราของวัยรุ่น ในด้านสิ่งแวดล้อมแตกต่างกันอย่างมีนัยสำคัญทางสถิติที่ระดับ 0.05 จำนวน 2 คู่ ได้แก่ กลุ่มตัวอย่างที่มีรายได้ต่อวันระหว่าง 51-100 บาท มีความคิดเห็นต่อปัจจัยที่มีอิทธิพลต่อการดื่มสุราของวัยรุ่นในด้านสิ่งแวดล้อมแตกต่างกับที่มีรายได้ต่อวันต่ำกว่า 50 บาท และ กลุ่มตัวอย่างที่มีรายได้ต่อวันระหว่าง 51-100 บาท มีความคิดเห็นต่อปัจจัยที่มีอิทธิพลต่อการดื่มสุราของวัยรุ่นในด้านสิ่งแวดล้อมแตกต่างกับที่มีรายได้ต่อวันมากกว่า 100 บาท อย่างมีนัยสำคัญทางสถิติที่ระดับ 0.05 นอกนั้นไม่พบความแตกต่างเป็นรายคู่

ตอนที่ 4 ข้อเสนอแนะเกี่ยวกับปัญหาและแนวทางแก้ไขปัจจัยที่มีอิทธิพลต่อการดื่มสุราของวัยรุ่น ตำบลท่าเตื่อ อำเภอคอยเต่า จังหวัดเชียงใหม่

วัยรุ่นได้ให้ความคิดเห็นข้อเสนอแนะเกี่ยวกับปัญหาและแนวทางแก้ไขปัจจัยที่มีอิทธิพลต่อการดื่มสุราของวัยรุ่น สามารถประมวลเป็นข้อ ๆ ซึ่งคิดเป็นความถี่ตามตารางที่ 4.35 ถึง ตารางที่ 4.36 มีรายละเอียด ดังนี้

ตารางที่ 4.35 แสดงความถี่ข้อเสนอแนะเกี่ยวกับปัญหาและแนวทางแก้ไขปัจจัยที่มีอิทธิพลต่อการดื่มสุราของวัยรุ่น ตำบลท่าเตื่อ อำเภอคอยเต่า จังหวัดเชียงใหม่ ด้านสังคม

ที่	ปัญหา	ความถี่	ที่	แนวทางแก้ไข	ความถี่
1.	ดื่มสุราเพราะอยากลอง	70	1.	ควรมีการรณรงค์ให้วัยรุ่นงดดื่มสุรา	67
2.	เพื่อนชักชวน	57	2.	ควรรยกเลิกการโฆษณาสุรา	49
3.	สถานที่เอื้ออำนวยให้หาซื้อได้ง่าย	41	3.	ควรปฏิเสธเมื่อเพื่อนชักชวนดื่มสุรา	36
4.	วัยรุ่นมักชอบดื่มสุรา	24	4.	ควรขายเฉพาะร้านเท่านั้น	12

จากตารางที่ 4.35 พบว่า ผู้ตอบแบบสอบถาม จำนวน 192 คน ตอบคำถามมากที่สุดในเรื่องปัญหา ได้แก่ ดื่มสุราเพราะอยากลอง รองลงมา ได้แก่ เพื่อนชักชวน และลำดับที่สาม ได้แก่ สถานที่เอื้ออำนวยให้หาซื้อได้ง่าย ตามลำดับ

และมีผู้ตอบมากที่สุดในเรื่องแนวทางแก้ไข จำนวน 164 คน ตอบคำถามมากที่สุด ได้แก่ ควรมีการรณรงค์ให้วัยรุ่นงดดื่มสุรา รองลงมา ได้แก่ ควรรยกเลิกการโฆษณาสุรา และลำดับที่สาม ได้แก่ ควรปฏิเสธเมื่อเพื่อนชักชวนดื่มสุรา ตามลำดับ

ตารางที่ 4.36 แสดงความถี่ข้อเสนอแนะเกี่ยวกับปัญหาและแนวทางแก้ไขปัจจัยที่มีอิทธิพลต่อการดื่มสุราของวัยรุ่น ตำบลท่าเตื่อ อำเภอคอยเต่า จังหวัดเชียงใหม่ ด้านสิ่งแวดล้อม

ที่	ปัญหา	ความถี่	ที่	แนวทางแก้ไข	ความถี่
1.	สิ่งแวดล้อมเอื้ออำนวยในการดื่มสุราและหาซื้อง่าย	61	1.	ควรจัดให้มีสนามกีฬาเพื่อออกกำลังกายตอนเย็น	53
2.	มีความเครียดจากการเรียน	47	2.	ไม่ขายในที่สาธารณะ และควรหาซื้อยาก	39
3.	เพื่อนดื่มสุรา	23	3.	ไม่ขายสุราให้กับเด็กในวัยเรียน	31
4.	ชุมชนมีการดื่มสุรามากเกินไป	16	4.	ชุมชนควรดื่มสุราเฉพาะในงานสังสรรค์เท่านั้น	26
5.	ครอบครัวไม่เอาใจใส่ดูแลหลังเลิกเรียน	14	5.	ควรยกเลิกโฆษณาและออกมีกิจกรรมทำเวลาว่าง	22
			6.	เพื่อนควรห้ามไม่ให้เพื่อนดื่มสุรา	17
			7.	เลิกผลิตสุรา	11

จากตารางที่ 4.36 พบว่า ผู้ตอบแบบสอบถาม จำนวน 161 คน ตอบคำถามมากที่สุดในเรื่องปัญหา ได้แก่ สิ่งแวดล้อมเอื้ออำนวยในการดื่มสุราและหาซื้อง่าย รองลงมา ได้แก่ มีความเครียดจากการเรียน และลำดับที่สาม ได้แก่ เพื่อนดื่มสุรา ตามลำดับ

และมีผู้ตอบมากที่สุดในเรื่องแนวทางแก้ไข จำนวน 199 คน ตอบคำถามมากที่สุด ได้แก่ ควรจัดให้มีสนามกีฬาเพื่อออกกำลังกายตอนเย็น รองลงมา ได้แก่ ไม่ขายในที่สาธารณะ และควรหาซื้อยาก และลำดับที่สาม ได้แก่ ไม่ขายสุราให้กับเด็กในวัยเรียน ตามลำดับ

บทที่ 5

สรุปผล อภิปรายผลและข้อเสนอแนะ

การวิจัยเรื่อง “ปัจจัยที่มีอิทธิพลต่อการดื่มสุราของวัยรุ่น : ศึกษาเฉพาะกรณี ตำบลท่าเตื่อ อำเภอดอยเต่า จังหวัดเชียงใหม่” มีวัตถุประสงค์ 1) เพื่อศึกษาปัจจัยที่มีอิทธิพลต่อการดื่มสุราของวัยรุ่น ตำบลท่าเตื่อ อำเภอดอยเต่า จังหวัดเชียงใหม่ 2) เพื่อเปรียบเทียบปัจจัยที่มีอิทธิพลต่อการดื่มสุรา ตำบลท่าเตื่อ อำเภอดอยเต่า จังหวัดเชียงใหม่ ของวัยรุ่นที่มีเพศ อายุ ระดับการศึกษา และรายได้ต่อวันแตกต่างกัน และ 3) เพื่อศึกษาข้อเสนอแนะเกี่ยวกับปัญหาและแนวทางแก้ไขปัจจัยที่มีอิทธิพลต่อการดื่มสุราของวัยรุ่น ตำบลท่าเตื่อ อำเภอดอยเต่า จังหวัดเชียงใหม่ ซึ่งผู้วิจัยได้ศึกษาแนวคิด ทฤษฎี เอกสารและงานวิจัยต่าง ๆ ที่เกี่ยวข้อง เพื่อนำมากำหนดกรอบแนวคิดในการวิจัย โดยได้ตั้งสมมติฐานของการวิจัยว่า วัยรุ่นที่มีเพศ อายุ ระดับการศึกษา และรายได้ต่อวัน ต่างกันมีปัจจัยที่มีอิทธิพลต่อการดื่มสุราแตกต่างกัน

กลุ่มตัวอย่างที่ใช้ในการวิจัยครั้งนี้ ได้แก่ วัยรุ่นที่อาศัยในอำเภอดอยเต่า จังหวัดเชียงใหม่ จำนวนรวมทั้งสิ้น 2,805 คน และได้ใช้วิธีการคำนวณหาขนาดกลุ่มตัวอย่างโดยใช้สูตรของ Taro Yamane ทำการเลือกกลุ่มตัวอย่างโดยวิธีการสุ่มแบบเป็นระบบ ได้กลุ่มตัวอย่าง จำนวน 350 คน

เครื่องมือที่ใช้ในการวิจัยครั้งนี้เป็นแบบสอบถามปลายปิดมีจำนวน 32 ข้อ โดยแบ่งออกเป็น 2 ด้าน ได้แก่ 1) ด้านสังคม และ 2) ด้านสิ่งแวดล้อม ผู้วิจัยใช้ลักษณะคำถามแบบมาตราส่วน 5 ระดับ โดยใช้หลักของ Likert Scale คือ มากที่สุด มาก ปานกลาง น้อย น้อยที่สุด และเป็นแบบสอบถามลักษณะแบบปลายเปิด เกี่ยวกับข้อเสนอแนะเกี่ยวกับปัญหาและแนวทางแก้ไขปัจจัยที่มีอิทธิพลต่อการดื่มสุราของวัยรุ่น ตำบลท่าเตื่อ อำเภอดอยเต่า จังหวัดเชียงใหม่ มีจำนวน 4 ข้อ สถิติที่ใช้ในการวิเคราะห์ข้อมูล ได้แก่ ค่าร้อยละ (Percentage) ค่าเฉลี่ย (\bar{x}) และส่วนเบี่ยงเบนมาตรฐาน (S.D.) และสถิติอนุมานหรืออ้างอิง ได้แก่ ทดสอบค่าที (t-test) การทดสอบความแปรปรวนทางเดียว (One-Way ANOVA) ถ้าพบความแตกต่างอย่างมีนัยสำคัญทางสถิติจะทดสอบความแตกต่างของค่าเฉลี่ยเป็นรายคู่ด้วยวิธีการของ Scheffe โดยใช้การวิเคราะห์ข้อมูลและประมวลผลด้วยคอมพิวเตอร์ ซึ่งสามารถสรุปผลของการวิจัยตามข้อค้นพบได้ดังต่อไปนี้

5.1 สรุปผลการวิจัย

5.1.1 ผลการวิจัยปัจจัยส่วนบุคคลของผู้ตอบแบบสอบถาม

พบว่า กลุ่มตัวอย่างเป็นเพศชาย ร้อยละ 56.3 ส่วนเพศหญิง ร้อยละ 43.7 มีอายุ 18 ปี ร้อยละ 26.6 มีการศึกษาระดับมัธยมศึกษาตอนต้น ร้อยละ 51.7 มีรายได้ต่อวันต่ำกว่า 50 บาท ร้อยละ 82.9 ตามลำดับ

5.1.2 ผลการวิเคราะห์ปัจจัยที่มีอิทธิพลต่อการดื่มสุราของวัยรุ่น

พบว่า กลุ่มตัวอย่างมีปัจจัยที่มีอิทธิพลต่อการดื่มสุราของวัยรุ่น โดยรวมทั้ง 2 ด้านอยู่ในระดับปานกลาง และเมื่อแยกออกเป็นรายด้าน พบว่า มีผลการวิจัยดังต่อไปนี้

1) ปัจจัยที่มีอิทธิพลต่อการดื่มสุราของวัยรุ่น พบว่า กลุ่มตัวอย่างมีปัจจัยที่มีอิทธิพลต่อการดื่มสุราของวัยรุ่น ในด้านสังคม โดยรวมอยู่ในระดับปานกลาง เมื่อพิจารณาเป็นรายข้อพบว่า ข้อที่ 1 มีระดับค่าเฉลี่ยสูงสุด คือ ปัจจัยในการดื่มสุราเพราะอยากลอง และข้อที่ 5 มีระดับค่าเฉลี่ยต่ำสุด คือ ดื่มสุราเพราะราคาถูก

2) ปัจจัยที่มีอิทธิพลต่อการดื่มสุราของวัยรุ่น พบว่า กลุ่มตัวอย่างมีปัจจัยที่มีอิทธิพลต่อการดื่มสุราของวัยรุ่น ในด้านสิ่งแวดล้อม โดยรวมอยู่ในระดับปานกลาง เมื่อพิจารณาเป็นรายข้อพบว่า ข้อที่ 10 มีระดับค่าเฉลี่ยสูงสุด คือ งานสังสรรค์ต่าง ๆ มักมีการดื่มสุราทุกครั้ง และข้อที่ 14 มีระดับค่าเฉลี่ยต่ำสุด คือ ขาดความรักจึงหันไปดื่มสุรา

5.1.3 ผลการทดสอบสมมติฐานการวิจัย

การวิเคราะห์เปรียบเทียบความแตกต่างปัจจัยที่มีอิทธิพลต่อการดื่มสุราของวัยรุ่น ตำบลท่าเตื่อ อำเภอคอยเต่า จังหวัดเชียงใหม่ โดยจำแนกตาม เพศ อายุ ระดับการศึกษา และรายได้ต่อวัน พบว่า กลุ่มตัวอย่างมีปัจจัยที่มีอิทธิพลต่อการดื่มสุราของวัยรุ่น โดยรวมทั้ง 2 ด้านแตกต่างกัน และเมื่อแยกออกเป็นรายด้าน คือ ด้านสังคม ด้านสิ่งแวดล้อม มีรายละเอียดดังต่อไปนี้

1) ปัจจัยที่มีอิทธิพลต่อการดื่มสุราของวัยรุ่นในด้านสังคมพบว่า วัยรุ่นที่มีอายุ และรายได้ต่อวันต่างกัน มีปัจจัยที่มีอิทธิพลต่อการดื่มสุราของวัยรุ่นไม่แตกต่างกัน แต่วัยรุ่นที่มีเพศ และระดับการศึกษาต่างกัน มีปัจจัยที่มีอิทธิพลต่อการดื่มสุราของวัยรุ่นแตกต่างกัน

2) ปัจจัยที่มีอิทธิพลต่อการดื่มสุราของวัยรุ่นในด้านสิ่งแวดล้อมพบว่า วัยรุ่นที่มีเพศ และระดับการศึกษาต่างกัน มีปัจจัยที่มีอิทธิพลต่อการดื่มสุราของวัยรุ่นไม่แตกต่างกัน แต่วัยรุ่นที่มีอายุ และรายได้ต่อวันต่างกัน มีปัจจัยที่มีอิทธิพลต่อการดื่มสุราของวัยรุ่นแตกต่างกัน

5.1.4 ผลการวิเคราะห์ข้อเสนอแนะเกี่ยวกับปัญหาและแนวทางแก้ไขปัจจัยที่มีอิทธิพลต่อการดื่มสุราของวัยรุ่น

พบว่า กลุ่มตัวอย่างได้เสนอข้อเสนอแนะเกี่ยวกับปัญหาปัจจัยที่มีอิทธิพลต่อการดื่มสุราของวัยรุ่น ทั้ง 2 ด้าน เรียงตามลำดับ ดังนี้

- 1) ดื่มสุราเพราะอยากลอง
- 2) สิ่งแวดล้อมเอื้ออำนวยในการดื่มสุราและหาซื้อง่าย

พบว่า กลุ่มตัวอย่างได้เสนอข้อเสนอแนะเกี่ยวกับแนวทางแก้ไขปัจจัยที่มีอิทธิพลต่อการดื่มสุราของวัยรุ่น ทั้ง 2 ด้าน เรียงตามลำดับ ดังนี้

- 1) ควรมีการรณรงค์ให้วัยรุ่นงดดื่มสุรา
- 2) ควรจัดให้มีสนามกีฬาเพื่อออกกำลังกายตอนเย็น

5.2 อภิปรายผล

จากการสรุปผลการวิจัยปัจจัยที่มีอิทธิพลต่อการดื่มสุราของวัยรุ่น ตำบลท่าเตื่อ อำเภอคอยเต่า จังหวัดเชียงใหม่ ใน 2 ด้าน คือ ด้านสังคม และด้านสิ่งแวดล้อม มีข้อค้นพบ (Fact Findings) ที่มีความสำคัญสามารถนำมาทำอภิปรายผลโดยใช้แนวคิดทฤษฎีผลงานวิจัยได้ดังนี้

5.2.1 การวิเคราะห์ปัจจัยที่มีอิทธิพลต่อการดื่มสุราของวัยรุ่น ตำบลท่าเตื่อ อำเภอคอยเต่า จังหวัดเชียงใหม่

พบว่า ปัจจัยที่มีอิทธิพลต่อการดื่มสุราของวัยรุ่น ตำบลท่าเตื่อ อำเภอคอยเต่า จังหวัดเชียงใหม่ โดยภาพรวมทั้ง 2 ด้าน คือ ด้านสังคม และด้านสิ่งแวดล้อม อยู่ในระดับปานกลาง ที่เป็นเช่นนี้อภิปรายได้ว่า วัยรุ่นเป็นวัยที่มีความต้องการที่จะได้รับการยอมรับจากเพื่อนรุ่นเดียวกัน และจะจริงจังกับการคบเพื่อนมากและจะมีอิทธิพลมากต่อพฤติกรรมอย่างสูง หากวัยรุ่นหาว่าตัวเองชอบอะไรได้แล้วก็จะ เป็นผลดีสำหรับตัวเอง แต่ถ้าเป็นไปในทางตรงกันข้ามวัยรุ่นก็จะเกิดความสับสนไม่มีหลักการของตัวเอง วัยรุ่นก็จะหาเรียนแบบบุคคลอื่น ซึ่งจะนำมาสู่สาเหตุของการเป็นเด็กเกเร และเป็นต้นเหตุ นำไปสู่การดื่มสุราและอื่น ๆ ต่อไปได้ นั่นก็ขึ้นอยู่กับสภาพแวดล้อมรอบตัวของวัยรุ่นเองด้วย

เมื่อพิจารณาเป็นรายด้านพบว่า ปัจจัยที่มีอิทธิพลต่อการดื่มสุราของวัยรุ่น ด้านสิ่งแวดล้อม ที่มีค่าเฉลี่ยสูงสุด มีค่าแปลผลอยู่ในระดับปานกลาง ที่เป็นเช่นนี้อภิปรายได้ว่า สิ่งแวดล้อมเป็นสิ่งที่ใกล้ตัวมากที่สุด ถ้าสิ่งแวดล้อมหรือครอบครัวดี พฤติกรรมของวัยรุ่นก็จะดีตามไปด้วย ถ้าสิ่งแวดล้อมหรือครอบครัวไม่ดีก็จะนำวัยรุ่นไปสู่การดื่มสุรา หรือเกิดปัญหาอื่น ๆ ตามมากได้ สอดคล้องกับแนวคิดของปริทรรศ ศิลปกิจ และคณะ ที่กล่าวไว้ว่า ในข้อ 4. ปัจจัยทางสภาพแวดล้อมที่เอื้อต่อการดื่มสุรานั้นตั้งแต่การจำหน่ายอย่างเสรีหรือหาสุรามาดื่มได้ โดยไม่มีข้อจำกัด ขาดกฎหมายที่

เหมาะสมเพื่อใช้บังคับเกี่ยวกับการดื่มสุรา ปัจจัยที่ทำให้ดื่มสุรา คือ ขาดความอบอุ่นจากครอบครัว ในวันเด็กและมีแบบอย่างบุคคลในครอบครัวติดสุรา

เมื่อพิจารณาเป็นรายด้านพบว่า ปัจจัยที่มีอิทธิพลต่อการดื่มสุราของวัยรุ่น ด้านสังคม ที่มีค่าเฉลี่ยต่ำสุด มีค่าแปลผลอยู่ในระดับปานกลาง ที่เป็นเช่นนี้อธิบายได้ว่า เมื่อสภาพสังคมเปลี่ยนไป วัยรุ่นก็มีความคิดใหม่เกิดขึ้นมา เป็นตัวกำหนดพฤติกรรมในตนเอง ดังนั้น สังคมจะก้าวหน้าหรือเสื่อมลงก็ขึ้นอยู่กับคนในสังคม และวัยรุ่นก็เป็นส่วนหนึ่งในสังคมนี้อีก มีเพื่อนทั้งในและนอกโรงเรียน อาจมีการสังสรรค์ และมีการดื่มสุราเข้ามาร่วมด้วย สอดคล้องกับแนวคิดของปริทธรศ ศิลปกิจ และคณะ ที่กล่าวไว้ว่า 3. ปัจจัยทางด้านสังคม สภาพการสังคมจัดว่าเป็นปัจจัยสำคัญที่มีอิทธิพลต่อการดื่มสุรา สังคมที่จัดว่าเป็นแหล่งส่งเสริมให้บุคคลดื่มสุรา และจากการที่สุราได้รับการยอมรับในฐานะเป็นสื่อในงานต่าง ๆ เช่น การพบปะสังสรรค์ในพิธี ประเพณี หรืองานสังคมต่าง ๆ นอกจากนี้สัมพันธภาพของบุคคลภายใน ครอบครัวมีผลต่อการดื่มสุรา การศึกษาหลายท่านว่า เด็กที่ได้รับความสนใจและความอบอุ่นจากพ่อแม่จะมีการดื่มสุราน้อยกว่าเด็กที่ไม่ได้รับการความอบอุ่นจากพ่อแม่

เมื่อแยกออกเป็นรายด้านเกี่ยวกับปัจจัยที่มีอิทธิพลต่อการดื่มสุราของวัยรุ่น ตำบลท่าเตื่อ อำเภอดอยเต่า จังหวัดเชียงใหม่สามารถนำมาอธิบายผลได้ ดังนี้

1) ด้านสังคม ปัจจัยที่มีอิทธิพลต่อการดื่มสุราของวัยรุ่น ตำบลท่าเตื่อ อำเภอดอยเต่า จังหวัดเชียงใหม่ ด้านสังคม เมื่อพิจารณาเป็นรายข้อพบว่า ข้อที่ 1 คือ ปัจจัยในการดื่มสุราเพราะอยากลอง มีค่าเฉลี่ยสูงสุด มีค่าแปลผลอยู่ในระดับมาก เป็นเช่นนี้อธิบายได้ว่า วัยรุ่นเป็นวัยที่อยากรู้อยากเห็นสิ่งต่าง ๆ และในการที่วัยรุ่นอยากลองดื่มสุราก็ไม่ใช่เรื่องแปลก เพราะอาจจะเห็นคนรอบตัวดื่มเป็นประจำจึงทำให้อยากรู่ว่าสุรามีรสชาติยังงั้นทำให้คนทั่วไปจึงชอบดื่ม สอดคล้องกับแนวคิดของกรมสุขภาพจิต ที่กล่าวว่า ในข้อที่ 1 ความอยากรู้อยากเห็น อยากลอง ชอบความตื่นเต้นท้าทาย วัยรุ่นมักจะสนใจในสิ่งที่ท้าทายความสามารถ เช่น การกลับบ้านเอง การขึ้นรถเมล์ การหัดขับรถ ทดลองดื่มเหล้า สูบบุหรี่ คมกาว ลองหนีเรียน ออกไปเที่ยวกับเพื่อน ๆ แม้แต่การลองเที่ยวโสเภณี และสอดคล้องกับแนวคิดของภานุพงศ์ จิตตะสมบัติ ที่กล่าวไว้ว่า การติดสุราเกิดจากสภาพสิ่งแวดล้อม แรงกดดันจากสังคม การเลี้ยงดู วัฒนธรรม เชื้อชาติ ศาสนา การไม่มีงานประจำ ภาวะยากจน ความขัดแย้งของคู่สามีภรรยา ความเครียดจากงาน อยากลอง เด็กมีการเรียนแบบพฤติกรรมของผู้ใหญ่ หรือการทำตัวให้เหมือนกับกลุ่มเพื่อนที่ดื่มสุรา และสอดคล้องกับงานวิจัยของ สุพันธ์ ทศิรวิท พบว่า “การทำหน้าที่ของครอบครัวตามการรับรู้ของเด็กวัยรุ่นที่เสพสุราในจังหวัดแพร่ โดยรวม และรายด้าน 7 ด้าน ได้แก่ การสื่อสาร บทบาท การตอบสนองทางอารมณ์ ความผูกพันทางอารมณ์ การควบคุมพฤติกรรม และการทำหน้าที่ทั่วไป อยู่ในระดับดีพอควร ผลการศึกษาพบว่า การทำหน้าที่ของครอบครัว

ในรายชื่อของด้านความผูกพันทางอารมณ์ที่เกี่ยวข้องกับการที่ผู้ใหญ่ในครอบครัวออกคำสั่งหรือควบคุมเด็กมากเกินไป

ส่วนปัจจัยที่มีอิทธิพลต่อการติ่มสุราของวัยรุ่น ตำบลท่าเตื่อ อำเภอคอยเต่า จังหวัดเชียงใหม่ ด้านสังคม ข้อที่ 5 คือ ติ่มสุราเพราะราคาถูก มีค่าเฉลี่ยต่ำสุด มีค่าแปลผลอยู่ในระดับน้อย ที่เป็นเช่นนี้อธิบายได้ว่า สุราที่มีขายในท้องตลาดหาซื้อง่าย ถึงแม้ว่ารัฐบาลจะประกาศห้ามขายสุราให้กับเด็กแล้วก็ตาม หรือว่าห้ามโฆษณาในช่วงเวลากลางวันก็ยังแก้ปัญหาไม่ให้อายุวัยรุ่นติ่มสุราได้ ซึ่งสอดคล้องกับงานวิจัยของหนึ่งฤทัย มีสะอาด ที่กล่าวไว้ในข้อเสนอแนะว่า รัฐบาลและหน่วยงานที่เกี่ยวข้องควรใช้มาตรการทางด้านจิตวิทยาและมาตรการทางด้านสังคมในการแก้ไขปัญหาการติ่มเครื่องดื่มแอลกอฮอล์ของวัยรุ่นมากกว่าที่จะมุ่งใช้มาตรการทางด้านกฎหมายเพียงอย่างเดียว เนื่องจากมาตรการทางด้านกฎหมายไม่สามารถควบคุมการติ่มเครื่องดื่มแอลกอฮอล์วัยรุ่นได้

2) ด้านสิ่งแวดล้อม ปัจจัยที่มีอิทธิพลต่อการติ่มสุราของวัยรุ่น ตำบลท่าเตื่อ อำเภอคอยเต่า จังหวัดเชียงใหม่ ด้านสิ่งแวดล้อม โดยรวมอยู่ในระดับปานกลาง เมื่อพิจารณาเป็นรายข้อพบว่า ข้อที่ 10 คือ สังสรรค์ต่าง ๆ มักมีการติ่มสุราทุกครั้ง มีค่าเฉลี่ยสูงสุด มีค่าแปลผลอยู่ในระดับมาก ที่เป็นเช่นนี้อธิบายได้ว่า ค่านิยมในปัจจุบันขึ้นอยู่กับสภาพแวดล้อมของสังคม เมื่อสภาพของสังคมเปลี่ยนแปลงไปค่านิยมเก่า ๆ ก็เปลี่ยนไปเช่นกัน ดังนั้น วัยรุ่นจึงมักมองสิ่งแวดล้อมรอบตัวก่อนสิ่งอื่น เมื่อเห็นว่างานทุกอย่างไม่ว่าจะแต่งงาน ขึ้นบ้านใหม่ วันสำคัญต่าง ๆ ก็มีการติ่มสุราเสมอ ซึ่งสอดคล้องกับแนวคิดของพรพิมล เจียมนาครินทร์ ที่กล่าวไว้ว่า วัยรุ่นเป็นสภาวะหัวเลี้ยวหัวต่อของชีวิต เป็นวันที่มีการเปลี่ยนแปลงในหลาย ๆ ด้าน ทั้งด้านร่างกาย จิตใจ และสังคม วัยรุ่นที่ไม่สามารถปรับตนเองให้เข้ากับการเปลี่ยนแปลงได้อาจทำให้เกิดปัญหาด้านพฤติกรรม ซึ่งพฤติกรรมการเสพสุราก็เป็นสิ่งที่แสดงถึงการปรับทางจิตสังคมที่ไม่เหมาะสมของวัยรุ่น ดังนั้น ในการช่วยเหลือวัยรุ่นไม่ให้มีโอกาสดี๋ยงต่อการเสพสุรา ต้องอาศัยครอบครัวที่มีการทำหน้าที่ในหารดูแลตลอดจนบุคคลอื่นที่เกี่ยวข้องกับวัยรุ่น ที่มีความเข้าใจในสาเหตุการเสพสุราและพัฒนาการวัยรุ่น เพื่อจะได้เข้าใจถึงธรรมชาติและความต้องการของวัยรุ่น สามารถช่วยให้วัยรุ่นเป็นบุคคลที่มีความปกติทั้งทางด้านร่างกาย และด้านจิตใจ มีความประพฤติดี มี การปรับทางจิตสังคมเหมาะสมและสามารถดำเนินชีวิตอยู่ในสังคมได้อย่างปกติสุข โดยไม่มีการเสพสุรา ซึ่งเป็นสิ่งที่หาได้ง่ายในสังคม สิ่งแวดล้อม และวัยรุ่นเป็นวัยที่เชื่อมต่อระหว่างความเป็นเด็กกับการเป็นผู้ใหญ่ อันเป็นระยะต้องปรับพฤติกรรม วัยเด็กไปสู่พฤติกรรมแบบวัยผู้ใหญ่ที่สังคมยอมรับ เด็กวัยรุ่นจึงไม่ใช่เป็นเพียงการเจริญเติบโต ทางด้านร่างกายแต่ หมายถึง การเจริญเติบโตทางสังคมที่ต้องอยู่ในกรอบของวัฒนธรรมของแต่ละที่ด้วย หากครอบครัวมีการทำหน้าที่ไม่เหมาะสมอาจทำให้เด็กวัยรุ่นมีโอกาสเสพสุราได้

ส่วนปัจจัยที่มีอิทธิพลต่อการดื่มสุราของวัยรุ่น ตำบลท่าเคื่อ อำเภอคอยเต่า จังหวัดเชียงใหม่ ด้านสิ่งแวดล้อม ข้อที่ 14 คือ ขาดความรักจึงหันไปดื่มสุรา มีค่าเฉลี่ยต่ำสุด มีค่าแปลผลอยู่ในระดับน้อย ที่เป็นเช่นนี้อธิบายได้ว่า เมื่อวัยรุ่นมีความรักอะไร ๆ ก็ดูแลสุขภาพดีไปหมด แต่เมื่อใดที่ผิดหวังกับความรักก็จะหันมาดื่มสุราเพื่อให้ลืม เพื่อแก้เหงา หรือเพื่อไม่ให้คิดถึงคนรักที่ทิ้งไป ดังนั้น จึงควรให้วัยรุ่นมีกิจกรรมต่าง ๆ อยู่ตลอดเวลา เช่น เล่นกีฬา เล่นดนตรี เป็นต้น ซึ่งสอดคล้องกับงานวิจัยของ สุพัตรา สุภาพ ที่กล่าวว่า จากการศึกษาที่วัยรุ่นต้องมีการเปลี่ยนแปลงและพัฒนาการด้านต่าง ๆ ดังกล่าว เพื่อที่จะเตรียมความพร้อมในการที่จะเป็นผู้ใหญ่ที่มีความมั่นคงทางอารมณ์ และได้รับการยอมรับจากสังคม ดังนั้น จึงทำให้วัยรุ่นมีความต้องการด้านต่าง ๆ เช่น ในข้อที่ 1. ความต้องการความรัก วัยรุ่นต้องการความรักจากบุคคลหลายฝ่าย เช่น จากบิดา มารดา ญาติ พี่น้อง ครู จากเพื่อน ๆ รวมทั้งเพื่อนต่างเพศ

5.3 ข้อเสนอแนะ

สำหรับข้อเสนอแนะเกี่ยวกับปัจจัยที่มีอิทธิพลต่อการดื่มสุราของวัยรุ่น ตำบลท่าเคื่อ อำเภอคอยเต่า จังหวัดเชียงใหม่ เป็นข้อเสนอแนะที่ได้จากการค้นพบ (Fact Finding) จากผลการวิจัยทั้ง 2 ด้าน คือ ด้านสังคม และด้านสิ่งแวดล้อม เพื่อมุ่งเน้นให้ปัจจัยที่มีอิทธิพลต่อการดื่มสุราของวัยรุ่นในการเลิกสุราและใช้เวลาว่างให้เป็นประโยชน์ เพื่อให้บรรลุเป้าหมายตามข้อเสนอแนะในภาพรวม จึงได้นำมาเป็นข้อเสนอแนะเป็น 2 ระดับ ดังนี้

5.3.1 ข้อเสนอแนะเชิงนโยบาย

1) ผลการวิจัยพบว่า ปัจจัยที่มีอิทธิพลต่อการดื่มสุราของวัยรุ่น ด้านสังคม ข้อที่ 1 มีระดับค่าเฉลี่ยต่ำสุด คือ ดื่มสุราเพราะราคาถูก ดังนั้น รัฐบาลควรณรงค์ให้มีการผลิตสุราที่มีขายในท้องตลาดหาซื้อหากขึ้นและราคาสูงขึ้น เพื่อแก้ปัญหาไม่ให้วัยรุ่นซื้อมาได้ง่ายจนเกินไป ถึงแม้ว่ารัฐบาลจะประกาศห้ามขายสุราให้กับเด็กแล้วก็ตาม หรือว่าห้ามโฆษณาในช่วงเวลากลางวันก็ยังแก้ปัญหาไม่ให้วัยรุ่นดื่มสุราได้

2) ผลการวิจัยพบว่า ปัจจัยที่มีอิทธิพลต่อการดื่มสุราของวัยรุ่น ด้านสิ่งแวดล้อม ข้อที่ 14 มีระดับค่าเฉลี่ยต่ำสุด คือ ขาดความรักจึงหันไปดื่มสุรา ผู้ปกครอง หรือผู้นำหมู่บ้านควรให้ความสำคัญกับวัยรุ่น เพื่อไม่ให้หลงผิดหันไปติดยาเสพติด ของมีนเมาต่าง ๆ ดังนั้น จึงควรให้วัยรุ่นมีกิจกรรมต่าง ๆ อยู่ตลอดเวลา เช่น เล่นกีฬา เล่นดนตรี เป็นต้น

5.3.2 ข้อเสนอแนะเพื่อการวิจัย

จากผลการศึกษาวิจัย เรื่อง ปัจจัยที่มีอิทธิพลต่อการดื่มสุราของวัยรุ่น ตำบลท่าเคื่อ อำเภอคอยเต่า จังหวัดเชียงใหม่ ในครั้งนี้พบว่า วัยรุ่นมีปัจจัยที่มีอิทธิพลต่อการดื่มสุราโดยรวมอยู่ในระดับปาน

กลางทุกด้าน เพราะฉะนั้น ผู้วิจัยจึงขอ นำข้อคำถามที่มีค่าเฉลี่ยน้อยที่สุดมาเป็นข้อเสนอแนะในการทำวิจัยครั้งต่อไป ดังนี้

1. ควรทำการวิจัยเกี่ยวกับความรู้ความเข้าใจเกี่ยวกับพระราชบัญญัติสุราของวัยรุ่น ตำบลท่าเตี้อ อำเภอคอยเต่า จังหวัดเชียงใหม่
2. ควรทำการวิจัยเกี่ยวกับพฤติกรรมกรรมการดื่มสุราของวัยรุ่น ตำบลท่าเตี้อ อำเภอคอยเต่า จังหวัดเชียงใหม่



บรรณานุกรม

1. หนังสือทั่วไป

- สุขภาพจิต, กรม. แผนพัฒนาเศรษฐกิจและสังคมแห่งชาติฉบับที่ 9 (พ.ศ. 2545-2549). กรุงเทพมหานคร : สยามมาเกตติ้ง, 2544.
- _____. คู่มือการให้คำปรึกษาสำหรับผู้ป่วยแอลกอฮอล์. กรุงเทพมหานคร : องค์การสงเคราะห์ทหารผ่านศึก, 2547.
- _____. สุขภาพจิตกับยาเสพติด ปี 2546 : การประชุมวิชาการนานาชาติครั้งที่ 2. กรมสุขภาพจิต : กระทรวงสาธารณสุข, 2546.
- จำนงค์ อควิวัฒนสิทธิ์. สังคมวิทยา. กรุงเทพมหานคร : สำนักพิมพ์มหาวิทยาลัยเกษตรศาสตร์, 2547.
- เทียบ เกริกมธุกร. การสมรสและความสัมพันธ์ในครอบครัว. เชียงใหม่ : มหาวิทยาลัยเชียงใหม่, 2530.
- นิยพรรณ วรรณศิริ. มานุษยวิทยาสังคมและวัฒนธรรม. กรุงเทพมหานคร : มหาวิทยาลัยเกษตรศาสตร์, 2540.
- บุญชม ศรีสะอาด. การวิจัยเบื้องต้น. กรุงเทพมหานคร : สุวีริยาสาส์น, 2543.
- ปริทรรศ ศิลปกิจ และคณะ. ความทุกข์และภาวะสุขภาพจิตของคนไทยที่ติดสุรา. เชียงใหม่ : โรงพยาบาลสวนปรุง, 2542.
- พนม เกตุมาน. จิตเวชศาสตร์สำหรับประชาชน. เชียงใหม่ : นันทพันธ์, 2542.
- พรรณี ชูทัยเจนจิต. จิตวิทยาการเรียนการสอน. กรุงเทพมหานคร : ดันอ้อ แกรมมี่, 2538.
- พรพิมล เจียมนาครินทร์. พัฒนาการวัยรุ่น. กรุงเทพมหานคร : ดันอ้อ แกรมมี่, 2539.
- พิทยา สายหู. การอบรมให้รู้ระเบียบสังคม. คณะรัฐศาสตร์ : จุฬาลงกรณ์มหาวิทยาลัย, 2543.
- เพ็ญจันทร์ ประดับมุข. ปฏิสัมพันธ์ของครอบครัวและชุมชนกับการเจ็บป่วยเรื้อรัง การทบทวนองค์ความรู้ สถานการณ์แลปัจจัยที่เกี่ยวข้อง. กรุงเทพมหานคร : ชุมชนสหกรณ์การเกษตรแห่งประเทศไทย, 2542.
- ไพบลูย์ ดวงจันทร์. พฤติกรรมการบริโภคสุรา. กรุงเทพมหานคร : องค์การสงเคราะห์ทหารผ่านศึก, 2541.
- ภานุพงศ์ จิตะสมบัติ. ปัจจัยที่มีอิทธิพลต่อการดื่มและติดสุรา. ภาควิชาจิตเวชศาสตร์ : มหาวิทยาลัยขอนแก่น, 2535.

มานิตย์ ศรีสุรภานนท์ และไพรัตน์ พดุกษชาติคุณากร. โรคที่สัมพันธ์กับการใช้สาร. เชียงใหม่ : แสงศิลป์, 2542.

ยุวดี กาญจนัญญัติ และคณะ. เอกสารการสอนชุดวิชาครอบครัวและสิ่งแวดล้อม. นนทบุรี : มหาวิทยาลัยสุโขทัยธรรมมาธิราช, 2532.

ราชบัณฑิตยสถาน. พจนานุกรม ฉบับราชบัณฑิตยสถาน พุทธศักราช 2542. กรุงเทพมหานคร : นานมีบุ๊คส์พับลิเคชั่นส์, 2546.

วราภรณ์ ตระกูลสฤษดิ์. จิตวิทยาการปรับตัว. กรุงเทพมหานคร : ส่งเสริมวิชาการ, 2543.

วิทยา พัฒนเมธาดา. เมืองคอยเต่าในอดีต เมืองคอยเต่า คอยสูง น้ำใส เมืองลำไย. ลำพูน : ฌ์ฐผลการพิมพ์, 2545.

วิชัย โปษยจินดา และคณะ. สุราในสังคมไทย. กรุงเทพมหานคร : จุฬาลงกรณ์มหาวิทยาลัย, 2544.

ศิริวรรณ เสรีรัตน์. พฤติกรรมผู้บริโภค ฉบับพื้นฐาน. กรุงเทพมหานคร : สำนักพิมพ์พัฒนศึกษา, 2538.

ศรีเรือน แก้วกังวาน. จิตวิทยาพัฒนาการชีวิตทุกช่วงวัย. กรุงเทพมหานคร : มหาวิทยาลัยธรรมศาสตร์, 2545.

สุชา จันทร์เอม. จิตวิทยาพัฒนาการ. กรุงเทพมหานคร : โรงพิมพ์ไทยวัฒนาพานิช, 2540.

สุพิศรา สุภาพ. ปัญหาสังคม. กรุงเทพมหานคร : โรงพิมพ์ไทยวัฒนาพานิช, 2539.

_____. สังคมและวัฒนธรรมไทย ค่านิยม ครอบครัว ศาสนา ประเพณี. กรุงเทพมหานคร : โรงพิมพ์ไทยวัฒนาพานิช, 2536.

_____. สังคมวิทยา. กรุงเทพมหานคร : โรงพิมพ์ไทยวัฒนาพานิช, 2536.

สุพัฒน์ วีระเวชเจริญชัย. ยาและสารเสพติดให้โทษ. กรุงเทพมหานคร : โรงพิมพ์ไทยวัฒนาพานิช, 2541.

สมภพ เรื่องตระกูล. ตำราจิตเวชศาสตร์. กรุงเทพมหานคร : เรื่องแก้วการพิมพ์, 2542.

2. บทความจากเว็บไซต์

ผู้ช่วยศาสตราจารย์ นายแพทย์จักรกฤษณ์ สุขยั้ง. “ปัจจัยที่ส่งเสริมให้มีการเริ่มบริโภคแอลกอฮอล์”.

1 ตุลาคม 2508.

http://guru.sanook.com/search/knowledge_search.php?qt. (1 December 2010).

3. วิทยานิพนธ์/สารนิพนธ์/งานวิจัย

ปิยะ ทองบาง. “ปัจจัยที่มีผลต่อพฤติกรรมการดื่มเครื่องดื่มที่มีแอลกอฮอล์ของนักเรียนอาชีวศึกษาในเขตอำเภอบ้านโป่ง จังหวัดราชบุรี”. วิทยานิพนธ์สังคมศาสตรมหาบัณฑิต. บัณฑิตวิทยาลัย : มหาวิทยาลัยศิลปากร, 2550.

รัชดาภรณ์ กาวิวงศ์. “ความชุกในการเสพยาของวัยรุ่นและพฤติกรรมการสื่อสารในครอบครัวตามการรับรู้ของวัยรุ่นที่เสพยา ในเขตกิ่งอำเภอม่อน จังหวัดเชียงใหม่”. หลักสูตรปริญญาพยาบาลศาสตรมหาบัณฑิต. บัณฑิตวิทยาลัย : มหาวิทยาลัยเชียงใหม่, 2548.

วัฒนา เพ็ชรสำราญ. “ปัจจัยที่มีผลต่อการดื่มเครื่องดื่มแอลกอฮอล์ของนักเรียนมัธยมศึกษาตอนปลายในเขตอำเภอลับแล จังหวัดอุตรดิตถ์”. การค้นคว้าอิสระสาธารณสุขศาสตรมหาบัณฑิต. บัณฑิตวิทยาลัย : มหาวิทยาลัยนเรศวร, 2551.

ศุภจันทร์ ประพนธ์ศิลป์. “พฤติกรรมการบริโภคเครื่องดื่มแอลกอฮอล์ของคนไทย”. วิทยานิพนธ์ศึกษาศาสตรมหาบัณฑิต. บัณฑิตวิทยาลัย : จุฬาลงกรณ์มหาวิทยาลัย, 2549.

สุนันทา ศิริวาท. “การทำหน้าที่ของครอบครัวตามการรับรู้ของเด็กวัยรุ่นที่เสพยาในจังหวัดแพร่”. วิทยานิพนธ์พยาบาลศาสตรมหาบัณฑิต. บัณฑิตวิทยาลัย : มหาวิทยาลัยเชียงใหม่, 2548.

หนึ่งฤทัย มีสะอาด. “ปัจจัยที่มีผลต่อการดื่มเบียร์ของนักเรียนชั้นมัธยมศึกษาตอนปลายในกรุงเทพมหานคร”. วิทยานิพนธ์วิทยาศาสตร์มหาบัณฑิต. บัณฑิตวิทยาลัย : มหาวิทยาลัยมหิดล, 2551.

4. สัมภาษณ์

สัมภาษณ์ พ่อกู ไชยวงศ์, อายุ 78 ปี, บ้านเลขที่ 14 หมู่ที่ 4 ต.โป่งทุ่ง อ.ดอยเต่า จ.เชียงใหม่, วันที่ 4 สิงหาคม 2544.

สัมภาษณ์ ร.ต.อ.จำลองใจเย็น, อายุ 58 ปี, หน.ชป.ชมส. อ.ดอยเต่า จ.เชียงใหม่, วันที่ 25 สิงหาคม 2544.

5. เอกสารอื่นๆ ที่ไม่ได้ตีพิมพ์

การปกครอง, กรม. ข้อมูลอำเภอดอยเต่าและสำนักบริหาร กรมการปกครอง ปี 2551. (อัดสำเนา).

ปราชญ์ บุญขวงค์วิโรจน์, น.พ. ให้ข้อมูลแก่สื่อมวลชน เพื่อให้สังคมตระหนักถึงปัญหาสุรา สํารวจล่าสุดเมื่อปี 2544. (อัดสำเนา).

ประวัติวัดและหมู่บ้านในเขตน้ำท่วมเหนือเขื่อนภูมิพล. งานประชุมเพลิงศพพระอธิการจํานง ธรรมสาโร เจ้าอาวาสวัดศรีพิงชัย อ.ดอยเต่า จ.เชียงใหม่, 2-6 กรกฎาคม 2540. (อัดสำเนา).

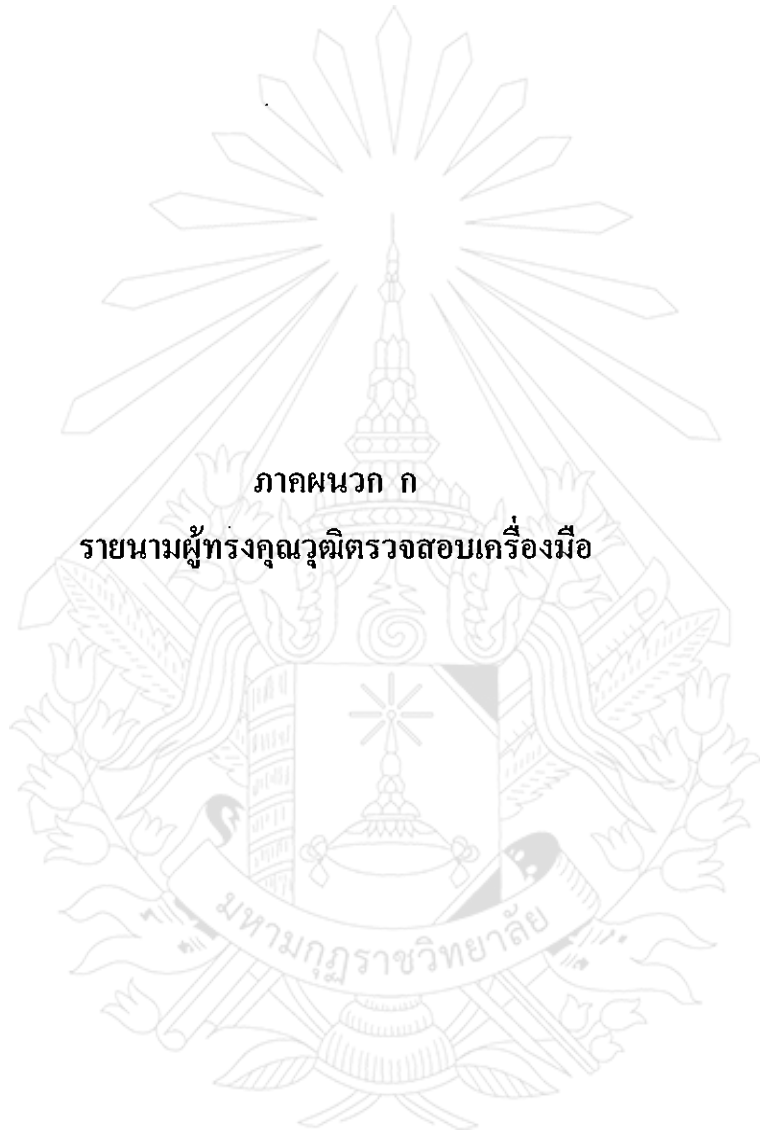
พระราชบัญญัติสุรา พ.ศ. 2493 (ฉบับปรับปรุงใหม่ พ.ศ. 2546-2549). กรุงเทพมหานคร : สุตรไพศาล,
2546, (อัดสำเนา).





ภาคผนวก

มหามกุฏราชวิทยาลัย



ภาคผนวก ก

รายนามผู้ทรงคุณวุฒิตรวจสอบเครื่องมือ

รายนามผู้ทรงคุณวุฒิตรวจสอบเครื่องมือ

1. พระปลัด บุญธรรม ปุณฺณธมฺโม

การศึกษา	น.ธ.เอก พธ.บ., กศ.ม. (บริหารการศึกษา) กศ.ม. บริหารการศึกษา ม.มธศวร
ตำแหน่งปัจจุบัน	ผู้อำนวยการสำนักงานวิทยาเขต มหาวิทยาลัยมหามกุฏราชวิทยาลัย วิทยาเขตล้านนา


2. ผู้ช่วยศาสตราจารย์เขียน วันทนียตระกูล

การศึกษา	น.ธ.เอก, ศษ.บ., กศ.ม., (บริหารการศึกษา) มหาวิทยาลัยนเรศวร
ตำแหน่งปัจจุบัน	หัวหน้าฝ่ายบุคคล สำนักงานวิทยาเขตล้านนา อาจารย์ประจำ มหาวิทยาลัยมหามกุฏราชวิทยาลัย วิทยาเขตล้านนา

3. ผู้ช่วยศาสตราจารย์อัครชัย ชัยแสวง

การศึกษา	กศ.บ. (ภาษาไทย) มหาวิทยาลัยศรีนครินทรวิโรฒ(ประสานมิตร) อักษรศาสตรมหาบัณฑิต (บาลี – สันสกฤต) จุฬาลงกรณ์มหาวิทยาลัย กรุงเทพมหานคร
ตำแหน่งปัจจุบัน	อาจารย์พิเศษมหาวิทยาลัยมหามกุฏราชวิทยาลัย วิทยาเขตล้านนา

ภาคผนวก ข
หนังสือขอความอนุเคราะห์เป็นผู้เชี่ยวชาญตรวจสอบเครื่องมือ





บันทึกข้อความ

ส่วนงาน ศูนย์การศึกษาบัณฑิตวิทยาลัย วิทยาเขตลำานนา โทร. 0-5327-0975-6 ต่อ 14

ที่ ศบ 6013(1.9)/599 วันที่ 6 ตุลาคม พ.ศ. 2551

เรื่อง ขอความอนุเคราะห์เป็นผู้เชี่ยวชาญตรวจสอบเครื่องมือเพื่อการวิจัย

เจริญพร ผู้ช่วยศาสตราจารย์ อัครชัย ชัยแสง

ศูนย์การศึกษาบัณฑิตวิทยาลัย วิทยาเขตลำานนา ขอรับรองว่า นายจักรกฤษณ์ วงศ์เทเวศ เป็นนักศึกษาระดับปริญญาโท รหัสนักศึกษา 5012203008 สาขาวิชาสังคมวิทยา ของมหาวิทยาลัยมหามกุฏราชวิทยาลัย วิทยาเขตลำานนา

นักศึกษาผู้มีความประสงค์จะขอเชิญท่านเป็นผู้เชี่ยวชาญตรวจสอบเครื่องมือในการทำสารนิพนธ์ เรื่อง ปัจจัยที่มีอิทธิพลต่อการดื่มสุราของวัยรุ่น : ศึกษาเฉพาะกรณี ตำบลท่าเตื่อ อำเภอดอยเต่า จังหวัด เชียงใหม่ ทั้งนี้ นักศึกษาผู้นี้ อยู่ในความควบคุมดูแลของ ดร. แสนย์ สายสุภลักษณ์ และ ดร. ตระกูล ชำนาญ อาจารย์ที่ปรึกษา

ศูนย์การศึกษาบัณฑิตวิทยาลัย วิทยาเขตลำานนา หวังเป็นอย่างยิ่งว่าท่านจะกรุณาให้ความร่วมมือในครั้งนี้ และขอขอบคุณในความช่วยเหลืออนุเคราะห์ใด ๆ ที่ท่านจะโปรดให้แก่ นักศึกษาผู้นี้ด้วย

จึงเรียนมาเพื่อโปรดพิจารณา

(พระมหาวิรัตน์ศักดิ์ สุรมณี)

เลขานุการโครงการบัณฑิตศึกษา

ศูนย์การศึกษาบัณฑิตวิทยาลัย วิทยาเขตลำานนา



บันทึกข้อความ

ส่วนงาน ศูนย์การศึกษาระดับปริญญาตรี วิทยาลัย วิทยาเขตลำานนา โทร. 0-5327-0975-6 ต่อ 14

ที่ ศธ 6013(1.9)/600 วันที่ 6 ตุลาคม พ.ศ. 2551

เรื่อง ขออนุมัติขอพระราชทานเป็นผู้เชี่ยวชาญตรวจสอบเครื่องมือเพื่อการวิจัย

เจริญพร ผู้ช่วยศาสตราจารย์เขียน วันทนียตระกูล

ศูนย์การศึกษาระดับปริญญาตรี วิทยาลัย วิทยาเขตลำานนา ขอรับรองว่า นายจักรกฤษณ์ วงศ์เทเวศ เป็นนักศึกษาระดับปริญญาโท รหัสนักศึกษา 5012203008 สาขาวิชาสังคมวิทยา ของมหาวิทยาลัยมหามกุฏราชวิทยาลัย วิทยาเขตลำานนา

นักศึกษาผู้นี้มีความประสงค์จะขอเชิญท่านเป็นผู้เชี่ยวชาญตรวจสอบเครื่องมือในการทำสารนิพนธ์ เรื่อง ปัจจัยที่มีอิทธิพลต่อการตีมูลค่าของวัยรุ่น : ศึกษาเฉพาะกรณี ตำบลท่าเตื่อ อำเภอดอยเต่า จังหวัด เชียงใหม่ ทั้งนี้นักศึกษาผู้นี้อยู่ในความควบคุมดูแลของ ดร. แสนย์ สายสุภลักษณ์ และ ดร. ตระกูล ชำนาญ อาจารย์ที่ปรึกษา

ศูนย์การศึกษาระดับปริญญาตรี วิทยาลัย วิทยาเขตลำานนา หวังเป็นอย่างยิ่งว่าท่านจะกรุณาให้ความร่วมมือในครั้งนี้ และขอขอบคุณในความช่วยเหลืออนุเคราะห์ใด ๆ ที่ท่านจะโปรดให้แก่นักศึกษาผู้นี้ด้วย

จึงเรียนมาเพื่อโปรดพิจารณา

(พระมหาวิรัตน์ สุระเมธี)

เลขานุการโครงการบัณฑิตศึกษา

ศูนย์การศึกษาระดับปริญญาตรี วิทยาลัย วิทยาเขตลำานนา



บันทึกข้อความ

ส่วนงาน ศูนย์การศึกษาระดับบัณฑิตวิทยาลัย วิทยาเขตลำานนา โทร. 0-5327-0975-6 ต่อ 14

ที่ ศธ 6013(1.9)/615

วันที่ 6 ตุลาคม พ.ศ. 2551

เรื่อง ขอความอนุเคราะห์เป็นผู้เชี่ยวชาญตรวจสอบเครื่องมือเพื่อการวิจัย

เรียน พระปลัดบุญธรรม บุญธรรมโม

ศูนย์การศึกษาระดับบัณฑิตวิทยาลัย วิทยาเขตลำานนา ขอรับรองว่า นายจักรกฤษณ์ วงศ์เทเวศ เป็นนักศึกษาระดับปริญญาโท รหัสนักศึกษา 5012203008 สาขาวิชาสังคมวิทยา ของมหาวิทยาลัยมหามกุฏราชวิทยาลัย วิทยาเขตลำานนา

นักศึกษาผู้นี้มีความประสงค์จะขอเชิญท่านเป็นผู้เชี่ยวชาญตรวจสอบเครื่องมือในการทำสารนิพนธ์ เรื่อง ปัจจัยที่มีอิทธิพลต่อการดื่มสุราของวัยรุ่น : ศึกษาเฉพาะกรณี ตำบลท่าเตื่อ อำเภอดอยเต่า จังหวัด เชียงใหม่ ทั้งนี้นักศึกษาผู้นี้อยู่ในความควบคุมดูแลของ ดร. แสนย์ สายศุภลักษณ์ และ ดร. ตระกูล ชำนาญ อาจารย์ที่ปรึกษา


ศูนย์การศึกษาระดับบัณฑิตวิทยาลัย วิทยาเขตลำานนา หวังเป็นอย่างยิ่งว่าท่านจะกรุณาให้ความร่วมมือในครั้งนี้ และขอขอบคุณในความช่วยเหลืออนุเคราะห์ใด ๆ ที่ท่านจะโปรดให้แก่นักศึกษาผู้นี้ด้วย

จึงเรียนมาเพื่อโปรดพิจารณา

(พระมหาวิรัตน์ สุรเมธี)

เลขาธิการโครงการบัณฑิตศึกษา

ศูนย์การศึกษาระดับบัณฑิตวิทยาลัย วิทยาเขตลำานนา



ภาคผนวก ค
หนังสือขอความอนุเคราะห์เก็บรวบรวมข้อมูล

ศธ 6013(2.21)/061



มหาวิทยาลัยมหามกุฏราชวิทยาลัย วิทยาเขตล้านนา
 ๑๐๓ วัดเจ็ดยอดสวางกรวิหาร ถนนพระปกเกล้า ตำบลพระสิงห์
 อำเภอเมือง จังหวัดเชียงใหม่ ๕๐๒๐๐
 โทรศัพท์ : ๐-๕๓๒๗-๐๙๗๕-๖ โทรสาร : ๐-๕๓๒๗-๔๗๕๐
 www.lanna.mbu.ac.th

30 มกราคม 2553

เรื่อง ขอความอนุเคราะห์เก็บรวบรวมข้อมูลเพื่อการวิจัย

เจริญพร กำนันผู้ใหญ่บ้าน ตำบลท่าเตื่อ อำเภอดอยเต่า จังหวัดเชียงใหม่

ด้วย นายจักรกฤษณ์ วงศ์เทเวศ นักศึกษาปริญญาโท สาขาวิชาสังคมวิทยา บัณฑิตวิทยาลัย มหาวิทยาลัยมหามกุฏราชวิทยาลัย วิทยาเขตล้านนา ทำสารนิพนธ์ เรื่อง ปัจจัยที่มีอิทธิพลต่อการดื่มสุราของวัยรุ่น : ศึกษาเฉพาะกรณี ตำบลท่าเตื่อ อำเภอดอยเต่า จังหวัดเชียงใหม่ ซึ่งเป็นส่วนหนึ่งของการศึกษาตามหลักสูตร ศาสตราจารย์ ดร. สนั่น สายสุภลักษณ์ และ ดร. ตระกูล ชำนาญ เป็นอาจารย์ที่ปรึกษาในครั้งนี้

มหาวิทยาลัยมหามกุฏราชวิทยาลัย ศูนย์การศึกษามหาบัณฑิตวิทยาลัย วิทยาเขตล้านนา จึงใคร่ขอความอนุเคราะห์จากท่าน โปรดอนุญาตให้ นายจักรกฤษณ์ วงศ์เทเวศ ได้เก็บรวบรวมข้อมูลในเขตพื้นที่เพื่อนำข้อมูลที่ได้ไปดำเนินการทำการวิจัยต่อไป สำหรับ วัน เวลา นั้น นักศึกษาจะเป็นผู้มาติดต่อกับท่านด้วยตนเอง

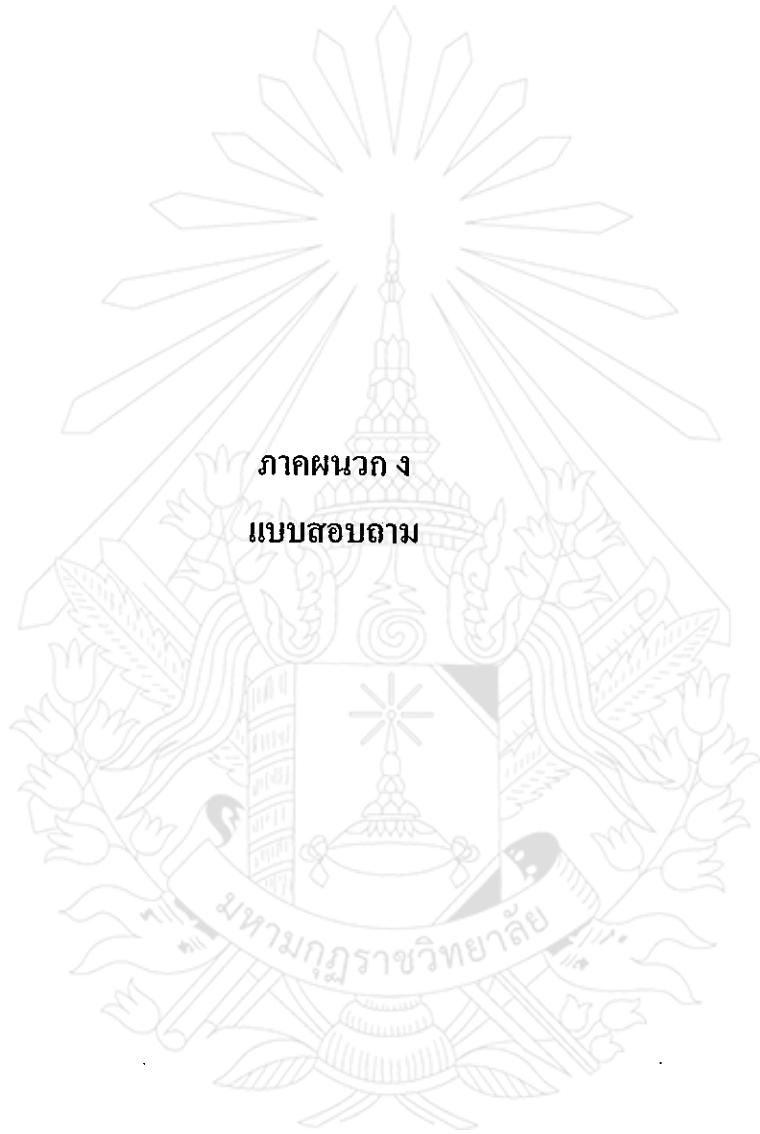
จึงเจริญพรมหาเพื่อพิจารณา มหาวิทยาลัยมหามกุฏราชวิทยาลัย ศูนย์การศึกษามหาบัณฑิตวิทยาลัย วิทยาเขตล้านนา หวังเป็นอย่างยิ่งว่าจะได้รับความอนุเคราะห์จากท่านด้วยดีและอนุโมทนา ณ โอกาสนี้

จึงเรียนมาเพื่อโปรดพิจารณา

(พระมหาวิรัตน์ สุระเมธี)

เลขานุการโครงการบัณฑิตศึกษา

ศูนย์การศึกษามหาบัณฑิตวิทยาลัย วิทยาเขตล้านนา



ภาคผนวก ง
แบบสอบถาม

มหาจุฬาราชวิทยาลัย

แบบสอบถาม

เรื่อง

ปัจจัยที่มีอิทธิพลต่อการดื่มสุราของวัยรุ่น : ศึกษาเฉพาะกรณี

ตำบลท่าเตื่อ อำเภอคอยเต่า จังหวัดเชียงใหม่

คำชี้แจง

1. แบบสอบถามฉบับนี้จัดทำขึ้นเพื่อเป็นส่วนหนึ่งของสารนิพนธ์ ระดับปริญญาโท หลักสูตร
ศาสนศาสตรมหาบัณฑิต สาขาวิชาสังคมวิทยา บัณฑิตวิทยาลัย มหาวิทยาลัยมหามกุฏราชวิทยาลัย โดย
มีวัตถุประสงค์เพื่อต้องการศึกษาปัจจัยที่มีอิทธิพลต่อการดื่มสุราของวัยรุ่น : ศึกษาเฉพาะกรณี ตำบล
ท่าเตื่อ อำเภอคอยเต่า จังหวัดเชียงใหม่

2. แบบสอบถามนี้ แบ่งออกเป็น 3 ตอน ดังนี้

ตอนที่ 1 ปัจจัยส่วนบุคคลของผู้ตอบแบบสอบถาม

ตอนที่ 2 ปัจจัยที่มีอิทธิพลต่อการดื่มสุราของวัยรุ่น ตำบลท่าเตื่อ อำเภอคอยเต่า จังหวัด
เชียงใหม่ มี 2 ด้าน คือ

1. ด้านสังคม

2. ด้านสิ่งแวดล้อม

ตอนที่ 3 ข้อเสนอแนะเกี่ยวกับปัจจัยที่มีอิทธิพลต่อการดื่มสุราของวัยรุ่น ตำบลท่าเตื่อ
อำเภอคอยเต่า จังหวัดเชียงใหม่

จึงใคร่ขอความร่วมมือจากท่าน ได้โปรดพิจารณาตอบแบบสอบถามให้ตรงกับความเป็นจริง
ผู้วิจัยขอขอบพระคุณท่านที่ได้เสียสละเวลาตอบแบบสอบถามดังกล่าวไว้ ณ โอกาสนี้ด้วย

(นายจักรกฤษณ์ วงศ์เทเวศ)

นักศึกษาระดับปริญญาโท

คณะสังคมศาสตร์ สาขาวิชาสังคมวิทยา

มหาวิทยาลัยมหามกุฏราชวิทยาลัย วิทยาเขตล้านนา วัดเจดีย์หลวง จังหวัดเชียงใหม่

ตอนที่ 1 ปัจจัยส่วนบุคคลของผู้ตอบแบบสอบถาม

คำชี้แจง โปรดทำเครื่องหมาย ✓ ลงใน ช่องวงเล็บ ตามความเป็นจริง

1. เพศ

() 1. ชาย

() 2. หญิง

2. อายุ.....ปี

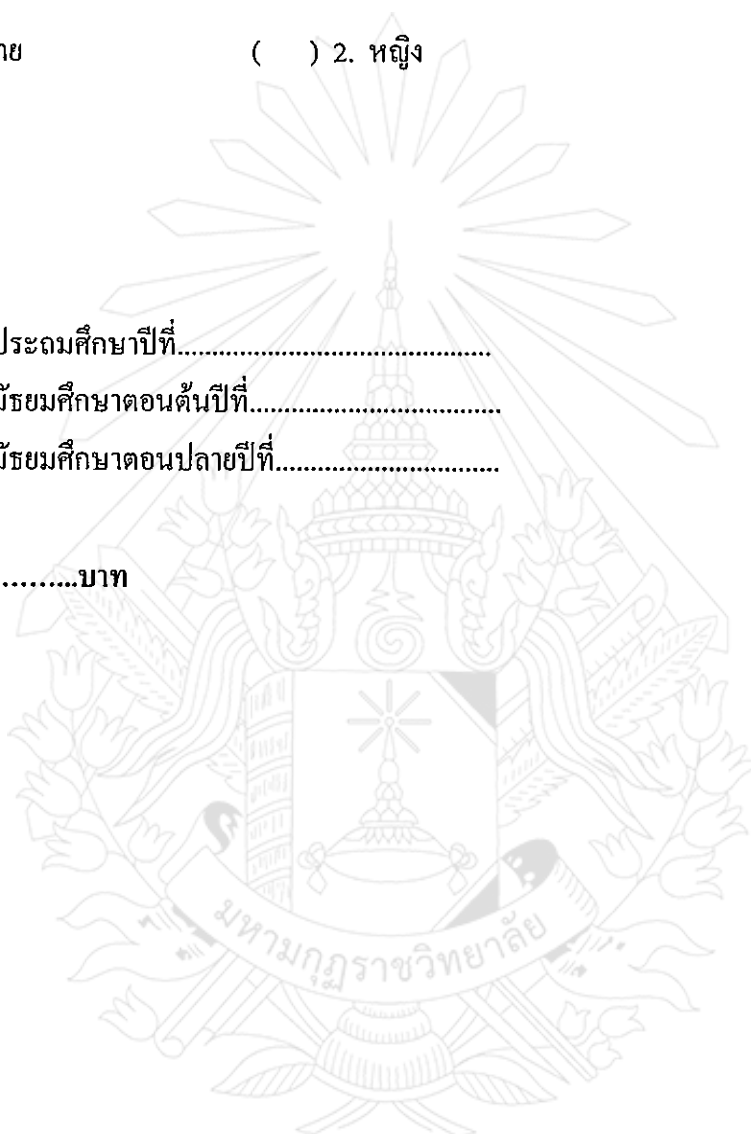
3. ระดับการศึกษา

() 1. จบชั้นประถมศึกษาปีที่.....

() 2. จบชั้นมัธยมศึกษาตอนต้นปีที่.....

() 3. จบชั้นมัธยมศึกษาตอนปลายปีที่.....

4. รายได้ต่อวัน.....บาท



ตอนที่ 2 ปัจจัยที่มีอิทธิพลต่อการดื่มสุราของวัยรุ่น ตำบลท่าเตื่อ อำเภอคอยเต่า จังหวัด เชียงใหม่

ในตอนนี้มี 3 ด้าน ให้ท่านแสดงความคิดเห็น คือ ปัจจัยทางด้านสังคม ปัจจัยทางด้านครอบครัว ปัจจัยทางการคบเพื่อน ดังนี้

คำชี้แจง โปรดทำเครื่องหมาย ✓ ลงใน ช่องที่ตรงกับความคิดเห็นของท่านเพียง 1 ช่อง

ข้อ	ข้อความ	ระดับความคิดเห็น				
		มากที่สุด	มาก	ปานกลาง	น้อย	น้อยที่สุด
ด้านสังคม						
1.	ปัจจัยในการดื่มสุราเพราะอยากลอง					
2.	ดื่มสุราเพราะมีปัจจัยทางกิจกรรมทางสังคม					
3.	ดื่มสุราเพราะมีการโฆษณาตามสื่อต่าง ๆ					
4.	ต้องการเทในสายตาของเพื่อนเพราะการดื่มสุรา					
5.	ดื่มสุราเพราะราคาถูก					
6.	ต้องการเลียนแบบในโฆษณา					
ด้านสังคม						
1.	สามารถหาซื้อสุราได้ในทุกรายสะดวกซื้อ					
2.	หาซื้อและดื่มสุราได้ตลอดเวลาที่ต้องการ					
3.	พ่อ แม่ชอบดื่มสุรา					
4.	ญาติชอบดื่มสุรา					
5.	ครอบครัวชักชวนให้ดื่มสุราในงานสังสรรค์					
6.	ครอบครัวมักจะใช้ไปซื้อสุรา					
7.	ครอบครัวไม่เคยห้ามท่านให้ดื่มสุรา					
8.	ดื่มสุราเพราะต้องการมีเพื่อน					
ด้านสิ่งแวดล้อม						
1.	ดื่มสุราเพราะต้องการเอาชนะเพื่อน					
2.	เวลาที่บ้านมีงานมักมีการดื่มสุรา					
3.	เพื่อนชวนดื่มสุราไม่กล้าปฏิเสธ					

ข้อ	ข้อความ	ระดับความคิดเห็น				
		มากที่สุด	มาก	ปานกลาง	น้อย	น้อยที่สุด
4.	เห็นครอบครัวดื่มสุราเป็นประจำ					
5.	โฆษณาเกี่ยวกับสุราเป็นประจำ					
6.	เพื่อนมีแฟนเพราะการดื่มสุรา					
7.	เพื่อนดื่มสุราแล้วมีความสุขสนุกสนาน					
8.	เห็นเพื่อนดื่มสุราเป็นประจำ					
9.	อยากลองดื่มสุราเพราะต้องการรู้รสชาติ					
10.	งานสังสรรค์ต่าง ๆ มักมีการดื่มสุราทุกครั้ง					
11.	เพื่อนส่วนใหญ่มักดื่มสุรา					
12.	พ่อแม่ดูทำให้ให้ลูกเครียดเลยหันไปดื่มสุรา					
ด้านสิ่งแวดล้อม						
1.	เครียดเรื่องการเรียนจึงหันไปดื่มสุรา					
2.	ขาดความรักจึงหันไปดื่มสุรา					
3.	ดื่มสุราแล้วมีความสุขและมั่นใจและมีอำนาจในตนเองมากขึ้น					
4.	อกหักจึงดื่มสุรา					

ตอนที่ 3 ข้อเสนอแนะเกี่ยวกับปัญหาและแนวทางแก้ไขการคุ้มครองสิทธิของวัยรุ่นตำบลท่าเตี้อำเภอคอยเต่า จังหวัดเชียงใหม่

1. ด้านสังคม

ปัญหา.....

.....

แนวทางแก้ไขปัญหา.....

.....

2. ด้านสิ่งแวดล้อม

ปัญหา.....

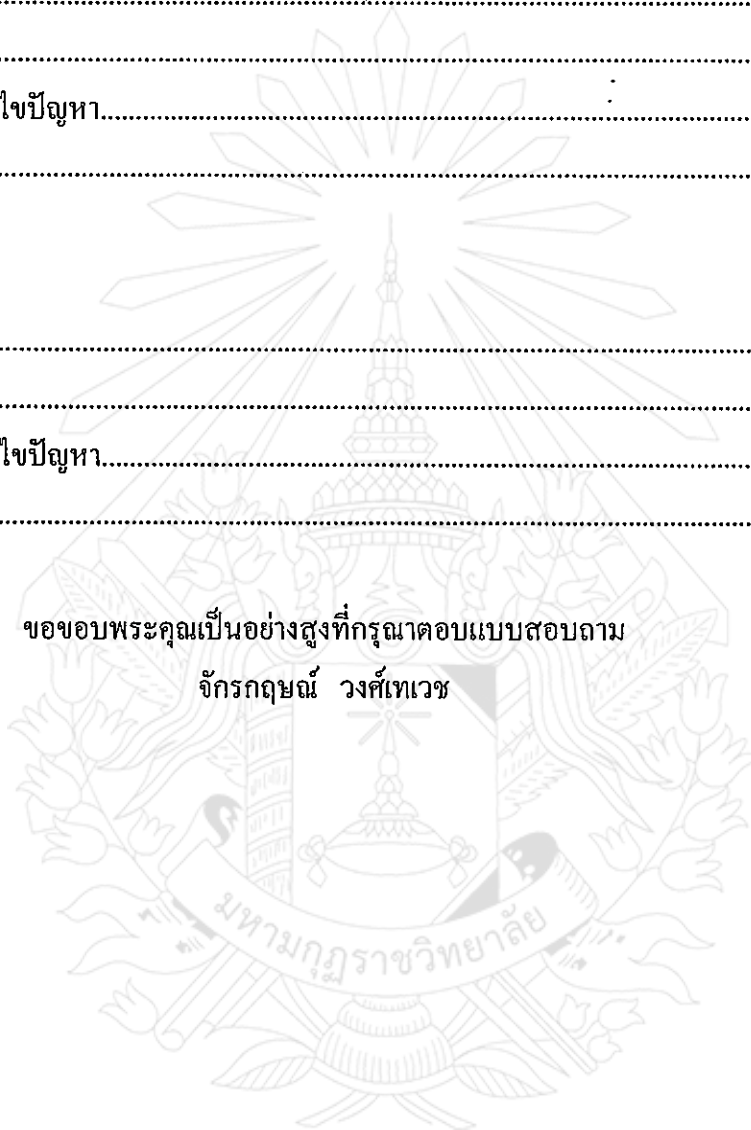
.....

แนวทางแก้ไขปัญหา.....


.....

ขอขอบพระคุณเป็นอย่างสูงที่กรุณาตอบแบบสอบถาม

จักรกฤษณ์ วงศ์เทเวศ



ภาคผนวก จ
แบบวิเคราะห์ความเที่ยงตรงทางเนื้อหาของแบบสอบถาม (IOC)



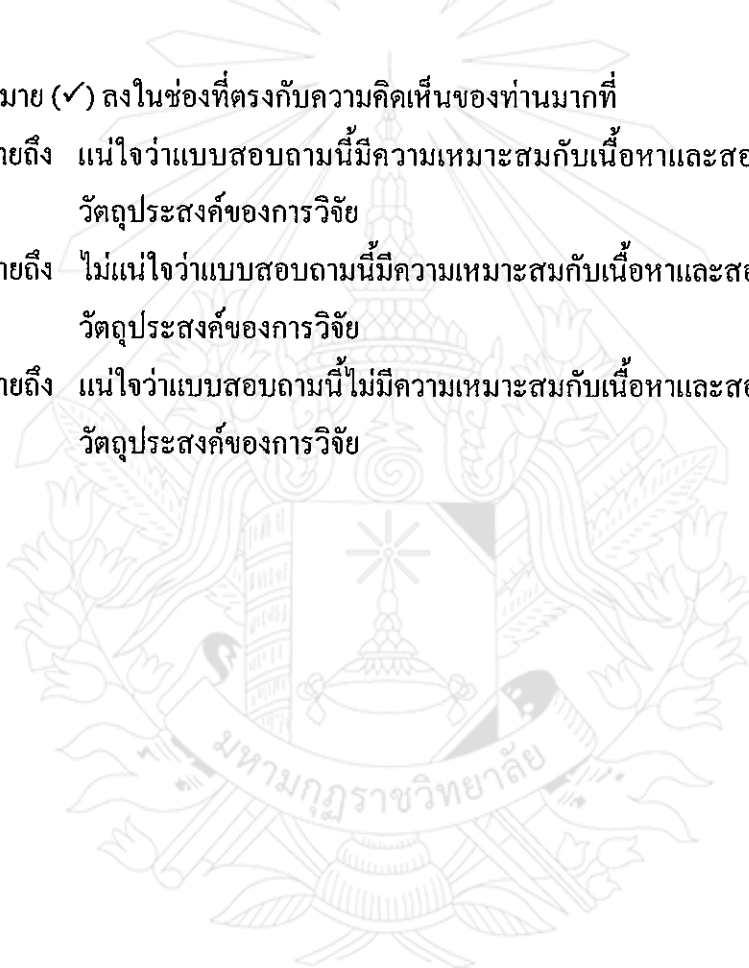


แบบวิเคราะห์ความเที่ยงตรงทางเนื้อหาของแบบสอบถามเพื่อการวิจัย (IOC)

ชื่อเรื่อง(วิทยานิพนธ์และสารนิพนธ์) _____ วิจัยที่มีอิทธิพลต่อการคุ้มครองสุขภาพของวัยรุ่น :
 ศึกษาเฉพาะกรณี ตำบลท่าเคอ อำเภอดอยเต่า จังหวัดเชียงใหม่ รหัส 5012203008
 ชื่อนักศึกษา นายจักรกฤษณ์ วงศ์เทเวศ รุ่นที่ 5 สาขาวิชา สังคมวิทยา


คำชี้แจง : ทำเครื่องหมาย (✓) ลงในช่องที่ตรงกับความคิดเห็นของท่านมากที่สุด

1. ให้คะแนน +1 หมายถึง แน่ใจว่าแบบสอบถามนี้มีความเหมาะสมกับเนื้อหาและสอดคล้องกับวัตถุประสงค์ของการวิจัย
2. ให้คะแนน 0 หมายถึง ไม่แน่ใจว่าแบบสอบถามนี้มีความเหมาะสมกับเนื้อหาและสอดคล้องกับวัตถุประสงค์ของการวิจัย
3. ให้คะแนน -1 หมายถึง แน่ใจว่าแบบสอบถามนี้ไม่มีความเหมาะสมกับเนื้อหาและสอดคล้องกับวัตถุประสงค์ของการวิจัย



แบบสอบถาม ข้อที่	ผู้เชี่ยวชาญตรวจ ให้คะแนน (IOC)			ผลรวม คะแนนของ ผู้เชี่ยวชาญ ทั้ง 3 คน	หมายเหตุ	
	คนที่	คนที่	คนที่			
	1	2	3			
1.	ปัจจัยในการดื่มสุราเพราะอยากลอง	+1	+1	+1	1	
2.	ดื่มสุราเพราะมีปัจจัยทางกิจกรรมทางสังคม	+1	+1	+1	1	
3.	ดื่มสุราเพราะมีการโฆษณาตามสื่อต่างๆ	+1	+1	+1	1	
4.	ต้องการเท่ในสายตาของเพื่อนเพราะการดื่มสุรา	+1	+1	+1	1	
5.	ดื่มสุราเพราะราคาถูก	+1	0	+1	0.66	
6.	ต้องการเลียนแบบในโฆษณา	+1	+1	+1	1	
7.	สามารถหาซื้อสุราได้ในทุกรายสะดวกซื้อ	+1	+1	+1	1	
8.	หาซื้อและดื่มสุราได้ตลอดเวลาที่ต้องการ	+1	+1	+1	1	
9.	พ่อ แม่ชอบดื่มสุรา	+1	+1	+1	1	
10.	ญาติชอบดื่มสุรา	+1	+1	+1	1	
11.	ครอบครัวชักชวนให้ดื่มสุราในงานสังสรรค์	+1	+1	+1	1	
12.	ครอบครัวมักจะใช้ไปซื้อสุรา	+1	+1	+1	1	
13.	ครอบครัวไม่เคยห้ามท่านให้ดื่มสุรา	+1	+1	+1	1	
14.	ดื่มสุราเพราะต้องการมีเพื่อน	+1	+1	+1	1	
15.	ดื่มสุราเพราะต้องการเอาชนะเพื่อน	+1	0	+1	0.66	
16.	เวลาที่บ้านมีงานมักมีการดื่มสุรา	+1	+1	+1	1	
17.	เพื่อนชวนดื่มสุราไม่กล้าปฏิเสธ	+1	+1	+1	1	
18.	เห็นครอบครัวดื่มสุราเป็นประจำ	+1	+1	+1	1	
19.	โฆษณาเกี่ยวกับสุราเป็นประจำ	+1	+1	+1	1	
20.	เพื่อนมีแฟนเพราะการดื่มสุรา	+1	+1	+1	1	
21.	เพื่อนดื่มสุราแล้วมีความสุขสนาน	+1	+1	+1	1	
22.	เห็นเพื่อนดื่มสุราเป็นประจำ	+1	+1	+1	1	
23.	อยากลองดื่มสุราเพราะต้องการรู้รสชาติ	+1	+1	+1	1	
24.	งานสังสรรค์ต่างๆ มักมีการดื่มสุราทุกครั้ง	+1	+1	+1	1	
25.	เพื่อนส่วนใหญ่มักดื่มสุรา	+1	0	+1	0.66	

แบบสอบถาม ข้อที่	ผู้เชี่ยวชาญตรวจ ให้คะแนน (IOC)			ผลรวม คะแนนของ ผู้เชี่ยวชาญ ทั้ง 3 คน	หมายเหตุ
	คนที่ 1	คนที่ 2	คนที่ 3		
26. พ่อ แม่ดูค่าให้ให้ลูกเครียดเลยหันไปดื่มสุรา	+1	+1	+1	1	
27. เครียดเรื่องการเรียนจึงหันไปดื่มสุรา	+1	+1	+1	1	
28. ขาดความรักจึงหันไปดื่มสุรา	+1	+1	+1	1	
29. ดื่มสุราแล้วมีความเข้มแข็งและมั่นใจและมี อำนาจในตนเองมากขึ้น	+1	+1	+1	1	
30. ออกหักจึงดื่มสุรา	+1	+1	+1	1	
รวม	30	27	30	0.97	



ประวัติผู้วิจัย

ชื่อ – นามสกุล : นายจักรกฤษณ์ วงศ์เทเวศ
 วัน เดือน ปี เกิด : วันที่ 18 เดือน พฤษภาคม พ.ศ.2525
 ชาติภูมิ : จังหวัดเชียงใหม่
 ที่อยู่ปัจจุบัน : บ้านเลขที่ 115 ตำบลท่าเตื่อ อำเภอดอยเต่า จังหวัดเชียงใหม่

การศึกษา

พ.ศ. 2548 : ปริญญาตรีวิทยาศาสตร์บัณฑิต มหาวิทยาลัยราชภัฏเชียงใหม่
 ตามโครงการรับสถาบันการพลศึกษา วิทยาเขตเชียงใหม่

ตำแหน่ง/สถานที่ทำงาน

พ.ศ.2552 : ครูอัตราจ้าง โรงเรียนฉิมพลีวิทยา
 : โรงเรียนฉิมพลีวิทยา ตำบลมีดกา อำเภอดอยเต่า จังหวัด
 เชียงใหม่

